



## Gevolgen CoVo voor slachthuizen roodvlees

De ingangsdatum is 14 december 2019

### Inleiding

Dit is een informatiedocument over de keuring en het toezicht op slachthuizen voor **gedomesticeerde hoefdieren en gekweekt wild** onder de nieuwe Europese Controleverordening (CoVo).

Vanaf 14 december 2019 moeten de officiële toezichthouders in de Europese lidstaten, waaronder de NVWA, voldoen aan de nieuwe Europese Verordening 2017/625. Het is niet mogelijk gebleken om het gehele voor Nederland voorziene systeem met alle details per 14 december 2019 gereed te hebben, momenteel worden de details ingevuld en is de uitrol gestart per 5 oktober 2020.

Hieronder leest u meer over de gevolgen voor slachthuizen roodvlees.

### Het nieuwe keurings- en toezichtstelsysteem

#### Uw slachthuis wordt ingedeeld in een groep

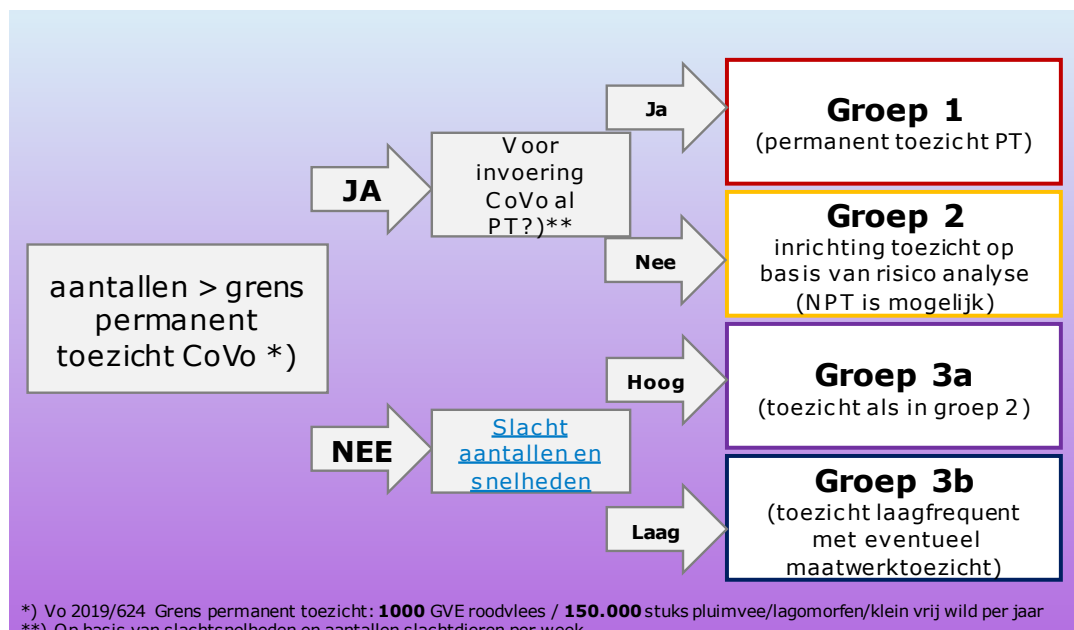
Criteria voor indeling in een groep zijn de slachtsnelheid en de slachtaantallen per week, en de GVE's die op jaarbasis worden geslacht.

U kunt gebruikmaken van de [rekentabel](#) om te bepalen in welke groep uw slachthuis valt, zie tabel 1. Zie ook figuur 1 voor een schematische weergave van de indeling in groepen.

Tabel 1. Groepsindeling slachthuizen op basis van resultaten uit de rekentabel

Resultaat uit de rekentabel	Groep
Groep 1 (permanent toezicht)	<b>1</b>
Hoogfrequent toezicht (indien u meer dan 1000GVE roodvlees per jaar slacht)	<b>2</b>
Hoogfrequent toezicht (indien u minder dan 1000GVE roodvlees per jaar slacht)	<b>3a</b>
Laagfrequent toezicht	<b>3b</b>

Figuur 1. Schema indeling slachthuizen roodvlees



\*) Vo 2019/624 Grens permanent toezicht: **1000** GVE roodvlees / **150.000** stuks pluimvee/lagomorfen/klein vrij wild per jaar

\*\*) Op basis van slachtsnelheden en aantallen slachtdieren per week

In [bijlage 1](#) kunt u de Grootvee eenheden op basis van de nieuwe controleverordening inzien welke worden gebruikt voor het berekenen van het toezicht. Voor facturatie gelden de GVE normen, zoals genoemd in de Regeling NVWA-tarieven

### **Welk type toezicht krijgt uw slachthuis?**

Voor slachthuizen in groep 1 geldt dat deze net als voorheen onder permanent toezicht staan. Slachthuizen in groep 2 vallen volgens de nieuwe controleverordening ook onder permanent toezicht. Echter door deze bedrijven te notificeren in Brussel maakt de NVWA het mogelijk om het toezicht in te regelen op basis van een risicoanalyse waarbij slachten onder niet permanent toezicht een mogelijkheid kan zijn.

De bedrijven in groep 3 variëren sterk in bedrijfsgrootte en zijn daarom onderverdeeld in groep 3a (hoogfrequent toezicht) en groep 3b (laagfrequent toezicht).

Groep 3a bedrijven lijken qua bedrijfsvoering sterk op bedrijven uit groep 2 en krijgen daarom maatwerktoezicht dat gebaseerd is op dezelfde risicoanalyse als voor groep 2. Bij deze slachthuizen kan niet-permanent toezicht een mogelijkheid zijn, de basisfrequentie voor het toezicht is wekelijks.

De groep 3b slachthuizen die doorgaans een stuk kleiner zijn en een andere bedrijfsvoering kennen, krijgen als basisfrequentie maandelijks toezicht. Dit kan worden aangevuld met maatwerktoezicht. De NVWA gebruikt bij maatwerktoezicht de systematiek van de risicoanalyse als hulpmiddel om te besluiten of aanvullend toezicht noodzakelijk is op uw bedrijf.

### **Hoe wordt toezicht (bij groepen 2 en 3a) ingericht op basis van de risicoanalyse?**

De risicoanalyse is gebaseerd op 3 pijlers:

- Het type aangevoerde dieren (hoog- en laagrisico diergroepen)
- De kwaliteit van de aangevoerde dieren
- De risicotabel

#### *De hoog- en laagrisico diergroepen*

De dieren die u slacht kunnen behoren tot een laag- of hoog-risico diergroep.

Hoog risico diergroepen zijn diergroepen die "uitstoot" zijn met betrekking tot hun primaire doel. Bij deze dieren zijn er meer welzijnsproblemen en afwijkingen aan de slachtlijn te verwachten en deze worden daarom onder toezicht geslacht. Deze indeling in diergroepen staat los van het eventueel aanwezig zijn van afwijkingen bij een dier.

Slacht u bijvoorbeeld varkens? Dieren die rond de standaard slachtleeftijd van 6 maanden worden geslacht zijn laag risico dieren, ook wanneer deze dieren wel een afwijking vertonen blijven ze tot deze diergroep behoren.

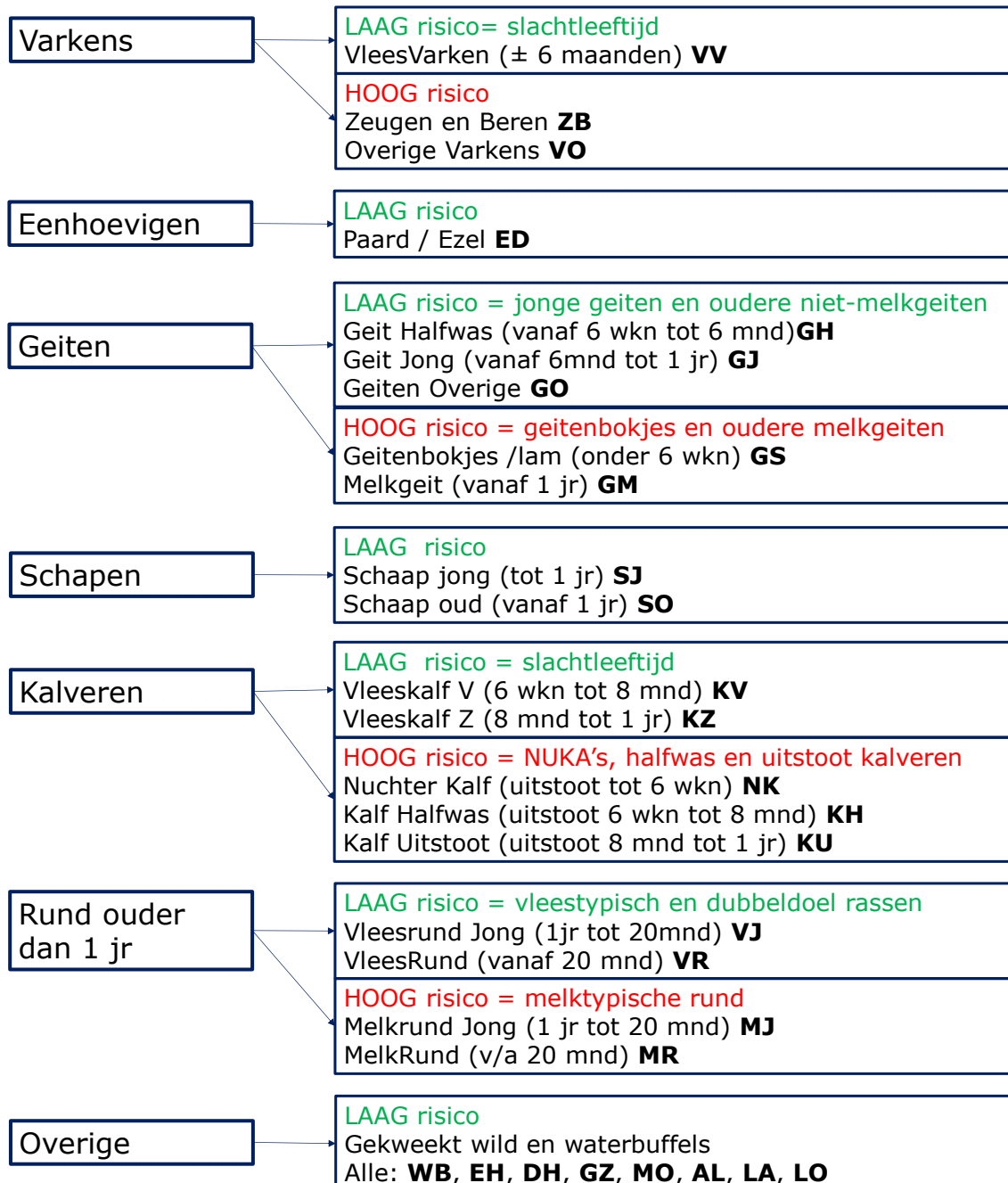
Worden de dieren echter op jongere leeftijd geslacht (vb. speenbiggen), dan is daar vaak een reden voor, dit zijn hoog risico dieren. Hetzelfde geldt voor zeugen en beren, deze behoren tot een hoog risico diergroep ook wanneer ze geen afwijkingen vertonen.

Een goede scheiding in deze diergroepen is belangrijk voor zowel de AM- als PM keuring. Indien een slachthuis dit onvoldoende doet, werkt het systeem voor het toekennen van toezicht niet goed. Indien een slachthuis niet wil of kan meewerken met deze systematiek, kan de notificatie niet langer gelden en krijgt het bedrijf permanent toegekend.

Hieronder in figuur 2 ziet u een schematische weergave van de indeling van de diergroepen.

Figuur 2. Schema van de indeling diergroepen per risicoklasse

## Indeling Risico Diergroepen



### *De kwaliteit van de aangevoerde dieren*

Ook de kwaliteit van de aangevoerde dieren is belangrijk. Het onder niet permanent toezicht slachten van laag risico diergroepen is enkel mogelijk als de kwaliteit van de aangevoerde dieren hoog genoeg is. Om dit te bepalen wordt er gekeken naar de AM categorie van de aangevoerde dieren (per diergroep) in het voorgaande kwartaal. Werd minimaal 95% van de aangevoerde dieren uit een laag risico diergroep als categorie 1 dier aangeduid door de officiële dierenarts dan hoeft deze diergroep mogelijk niet onder permanent toezicht geslacht worden.

Als er tijdens een kwartaal veel dieren worden aangevoerd die in de volgende categorieën vallen: AM categorie 2 of 3, GTS, GOS of DOS na AM, dan kan dit gevolgen hebben voor het toezicht in het volgende kwartaal.

De indeling in hoog en laag risico diergroepen en de indeling in AM categorie staat overigens los van het al dan niet keuren van de dieren door KDS. KDS keurt in principe alle dieren m.u.v. noodslachtingen, overdragers en dieren die door de AM dierenarts zijn aangewezen als te keuren door een dierenarts.

### *De risicotabel*

In de risicotabel zijn factoren zoals de aanwezigheid van eventuele risicovolle bedrijfsprocessen en naleving van de regels op uw bedrijf verwerkt. Deze risicotabel wordt per slachthuis ingevuld, voor het aanwezig zijn van risicovolle processen en/of het niet naleven van de regels worden risicopunten toegekend. Bij overschrijding van een bepaalde grens wordt het bedrijf onder permanent toezicht geplaatst, wat dan dus ook geldt tijdens het slachten van laag risico diergroepen.

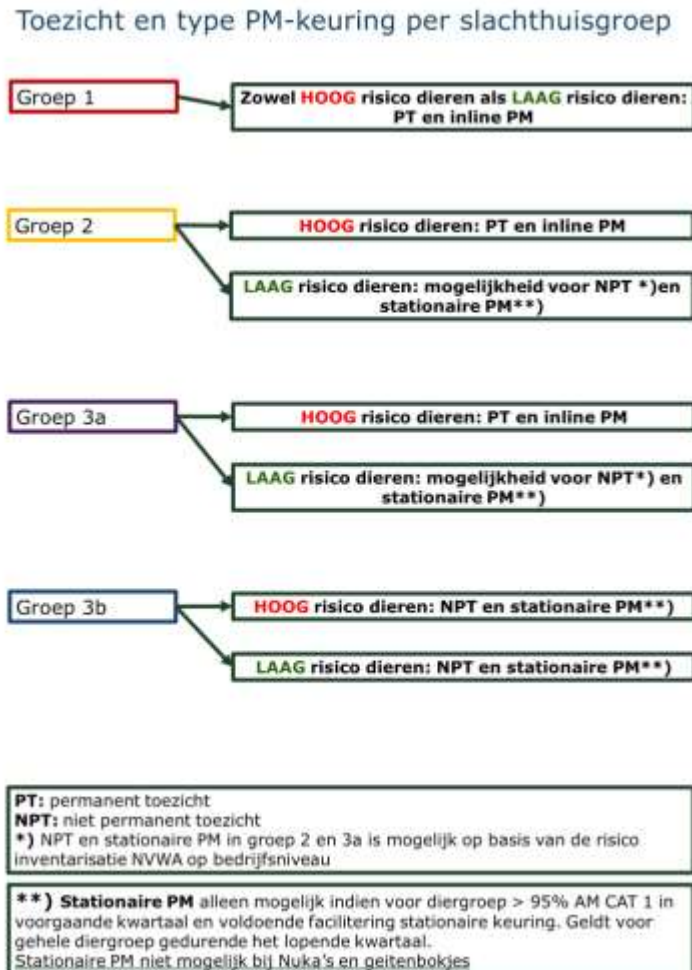
Voorbeelden van risicovolle bedrijfsprocessen zijn o.a. het uitbenen en/of invriezen van vinnenvlees of het slachten van dieren bestemd voor vervoeding in een dierentuin.

### *Invloed van de risicoanalyse*

De combinatie van de verschillende factoren uit de risicoanalyse bepaalt welk toezicht zal worden ingeregeld op uw bedrijf. Het toezicht wordt in eerste instantie ingeregeld per diergroep. Het kan dus zijn dat uw slachthuis een deel van de dag zonder permanent toezicht kan slachten (met stationaire PM keuring) en een ander deel van de dag permanent toezicht krijgt (met inline PM keuring). Daarnaast spelen de aanwezigheid van risicovolle processen en de naleving van wet- en regelgeving een belangrijke rol bij het bepalen van de hoeveelheid toezicht.

Door goed te plannen en de hoog- en laagrisico dieren in gescheiden groepen aan te bieden en te slachten kunt u zelf de mate van toezicht op uw bedrijf beïnvloeden.

Figuur 3. Toezicht en type PM-keuring per slachthuisgroep roodvlees



In figuur 3 ziet u de verschillende mogelijkheden voor het toezicht en type PM-keuring per slachthuis groep.

Door een hoge score in de risicotabel kan het echter voorkomen dat een bedrijf alsnog onder permanent toezicht komt te vallen. Daarnaast kan de NVWA altijd besluiten om alsnog extra toezicht in te stellen.

### Uniformering PM-keuringsomstandigheden

Omdat meerdere slachthuizen in de nieuwe systematiek te maken krijgen met een gewijzigde PM-keuringsmethode, heeft de NVWA een duidelijk kader aangegeven voor de PM-keuringsomstandigheden. Door de kaders voor de PM-keuringsomstandigheden voor zowel nieuwe als bestaande PM-keurposities in alle slachthuizen te stellen, geeft de NVWA invulling aan het gelijkheidsbeginsel. Het is van belang om tijdig zorg te dragen voor de implementatie van deze eisen voor alle posities die dit in uw bedrijf betreft **vóór 1 januari 2021**.

De eisen voor de PM-keuringsomstandigheden zijn vastgelegd in tabellen, zie hiervoor [bijlage 2 keurbordessen eisentabel roodvlees](#) en [bijlage 3 PM keuringsomstandigheden eisentabel roodvlees](#).