



Groot-Brittannië, vers pluimveevlees

Code: PL-62

Versie: 1.0.7

Ingangsdatum: 07-02-2024

Eigenaar: NVWA O&O, Team Export

Versie	Datum	Wijziging ten opzichte van vorige versie
1.0.4	19-12-2023	Aanvullende toelichting/verduidelijking bij tijdelijke overgangsmaatregel onder 4.2.1. Bijlage 2 wijziging PV-nummer pre-exportcertificaat GBPRE Toevoeging bijlage 4 (voorbeeld geleidebiljet)
1.0.5	29-01-2024	Instructie geactualiseerd naar aanleiding van de doorgevoerde wijzigingen op de dierziektelijst van Groot-Brittannië.
1.0.6	01-02-2024	Uitbreiding op certificaat in verband met separatorvlees en gehakt pluimveevlees. De wijzigingen uit versie 1.0.5 staan ook nog aangeduid.
1.0.7	07-02-2024	Toevoeging van inhoudsopgave. Toevoeging van bijlage 5 en 6: deze kunnen als hulpmiddel gebruikt worden bij het invullen van een aanvraag.

Inhoudsopgave

Groot-Brittannië, vers pluimveevlees	1
1 Doel en toepassingsgebied	2
2 Wettelijke basis	2
2.1 EU-regelgeving	2
2.2 Nationale wetgeving	2
2.3 Overige	2
3 Definities	2
4 Werkwijze	3
4.1 Algemeen	3
4.1.1 Exportregistratie	4
4.1.2 GB protocol	4
4.2 Invuleisen van het certificaat	4
4.2.1 ISO-code en regiocode	5
4.3 Toelichting bij het certificaat	6
5 Bevoegdheden en verantwoordelijkheden	10
Bijlage 1: Certificaat	10
Bijlage 2: Aanvullende uitleg aangaande pre-exportcertificaten	13
Bijlage 3: Aanvullende toelichting op bepalen van de ISO- en regiocodes	10
Bijlage 4: Voorbeeld geleidebiljet	17
Bijlage 5: Aandachtspunten op certificaat weergegeven	18
Bijlage 6: Invulhulp voor pluimveevleescertificaat	21

1 Doel en toepassingsgebied

Deze instructie geldt voor het exporteren van vers pluimveevlees naar Groot-Brittannië. De instructie beschrijft de voorwaarden die gelden voor de invoer in Groot-Brittannië, de controles die de NVWA hiervoor moet uitvoeren, en de gegevens die het bedrijfsleven moet aanleveren aan de NVWA. Verwijzingen naar Groot-Brittannië in de instructie en/of het certificaat omvatten tevens de export naar de Kanaaleilanden en het Isle of Man.

Let wel: Noord-Ierland wordt veterinaire-technisch door de EU en Groot-Brittannië als een lid van de EU gezien, derhalve is het niet nodig voor Noord-Ierland een exportcertificaat aan te vragen.

2 Wettelijke basis

2.1 EU-regelgeving

- Verordening (EG) nr. 178/2002
- Verordening (EG) nr. 852/2004
- Verordening (EG) nr. 853/2004
- Verordening (EG) nr. 2073/2005
- Verordening (EG) nr. 1099/2009
- Verordening (EU) 2016/429
- Verordening (EU) 2017/625
- Gedelegeerde Verordening (EU) 2019/624
- Gedelegeerde Verordening (EU) 2019/627

2.2 Nationale wetgeving

- Wet dieren
- Besluit dierlijke producten

2.3 Overige

- Handelsovereenkomst tussen Groot-Brittannië en EU.
- EKP: Exportcertificering vlees en vis naar Groot-Brittannië

3 Definities

Begrip	Definitie
Gehakt (gehakt vlees)	Vlees zonder been, dat in kleine stukken is gehakt en dat uitsluitend bereid werd uit dwarsgestreepte spieren (met inbegrip van aangrenzende vetweefsels), met uitzondering van de hartspier. Gehakt bevat minder dan 1% zout. Zodra kruidenrijen of additieven zijn toegevoegd betreft het een vleesbereiding en moet het desbetreffende certificaat worden gebruikt.
Kanalisisatie	Kanalisisatie is het borgen van een kenmerk dat voor afgifte van een garantie ten behoeve van export noodzakelijk is. Kanalisisatie begint waar het kenmerk ontstaat in de (productie)keten en moet behouden blijven tot het moment dat de garantie afgegeven moet worden. Kanalisisatie is nodig voor kenmerken die op het moment van exportcertificering niet meer of moeilijk te controleren zijn.
Kanalisisatieproces	Dit betreft al de stappen die op een specifiek bedrijfsniveau moeten worden ingeregeld om een kenmerk, dat voor afgifte van een garantie ten behoeve van export noodzakelijk is, te kunnen borgen.
Kanalisisatiemiddel	Een middel, bijvoorbeeld een document, dat op het moment van afgifte de borging van kanalisisatiekenmerken bevestigt. Het kanalisisatiemiddel staat onder toezicht van de officiële autoriteit.
ISO-code	De internationale standaard 2-letterige landcode voor een land.

Begrip	Definitie
Regiocode	De regiocode is een verwijzing naar de cijfercode die moet worden ingevuld. Deze is afhankelijk van de eventuele restricties die door Groot-Brittannië worden toegepast voor bepaalde regio's van het land dat van toepassing is (afhankelijk van de diersoort waarvoor gekeken wordt en de gevraagde origine/verklaring). In de instructie zelf wordt dit bij invulvelden en per verklaring nog nader toegelicht.
Separatorvlees	Separatorvlees is het product dat wordt verkregen door het mechanisch scheiden van vlees dat na het uitbenen nog vastzit aan beenderen of pluimveekarkassen. Hierbij verandert de spierweefselstructuur, of de spierweefselstructuur gaat geheel verloren.
Pre-exportcertificaat	Een pre-exportcertificaat is het officiële kanalisatiemiddel dat wordt afgegeven door/onder toezicht van de bevoegde autoriteit voor een zending die naar een erkend bedrijf in een andere EU-lidstaat wordt verplaatst. Dit document dient als officiële onderbouwing voor: <ul style="list-style-type: none"> de EU-overstijgende eisen die worden geëist bij de latere afgifte van een exportcertificaat voor een specifieke partij en die anders op het moment van exportcertificering niet meer of moeilijk controleerbaar zijn; het aantonen van de optie die van toepassing is wanneer er meerdere mogelijkheden zijn in een verklaring volgens EU-regelgeving. (vb. vaccinatieverklaring).
Transitcertificaat	Vlees dat afkomstig is uit een EU-lidstaat en over het grondgebied van Groot-Brittannië wordt vervoerd naar een andere EU-lidstaat, dient voorzien te zijn van een transitcertificaat. Pluimveevlees dat over het grondgebied van Groot-Brittannië vervoerd wordt naar (Noord)-Ierland dient voorzien te zijn van een transitcertificaat.

4 Werkwijze

De export van vers pluimveevlees naar Groot-Brittannië is toegestaan.

Let op ! Op 31-01-2024 kwam het bericht uit Groot-Brittannië dat ze de export van pluimvee-separatorvlees en gehakt pluimveevlees onder de voorwaarden zoals opgenomen in het vers pluimveevleescertificaat accepteren. Dit certificaat en deze instructie is dus ook van toepassing voor deze producten. Deze producten zullen dus aantoonbaar en op dezelfde wijze gekanaliseerd moeten zijn als vers pluimveevlees !

Certificaat: *zie bijlage 1.*

Het certificaat kan worden gebruikt voor export van vers pluimveevlees vallend onder de HS-codes: 02.07 (vlees en offals van pluimvee) of 05.04 (magen, blazen, darmen).

Vereist	J/N
Exportregistratie	Nee
Protocol GB vers pluimveevlees	Ja

4.1 Algemeen

- Raadpleeg vooraf de instructie Tijdelijke Maatregelen Derde Landen (TMDL-01) op mogelijke exportbeperkingen. Als in de TMDL-01 informatie staat die in strijd is met een landeninstructie dan is de informatie vermeld in de TMDL-01 leidend.
- Het certificaat is beschikbaar in het systeem e-CertNL en wordt afgegeven via de EKP-systematiek (zie voor meer informatie: [EKP: Exportcertificering vlees en vis naar Groot-Brittannië | Voorschrift | NVWA](#))

- Het certificaat wordt digitaal verzonden. Voor een geprinte versie is alleen afdrucken op blanco papier toegestaan.
- Er mag nooit handmatig iets op het certificaat worden ingevuld, dus ook niet op stippelijntjes. Alles waarnaar bij de stippelijntjes gevraagd wordt, is terug te vinden op het voorblad (dit staat ook per verklaring achter de stippelijntjes aangegeven).
- In geval er verwezen wordt naar regelgeving van Groot-Brittannië in een eis is het uitgangspunt dat de regelgeving van de EU en van Groot-Brittannië als equivalent kan worden beschouwd daar waar de inhoud van de nieuwe EU-regelgeving dit toelaat.
- Groot-Brittannië ziet de EU-lidstaten ook als derde land. Als in de verklaringen gesproken wordt over "derde land" wordt hiermee de derde landen en de EU-lidstaten bedoeld.
- Vereiste kanalisatiemiddelen:
 - Voor verplaatsing van vlees tussen Nederlandse bedrijven zal gekanaliseerd moeten worden door middel van een geleidebiljet.
 - Voor verplaatsing vlees afkomstig uit een andere EU-lidstaat naar Nederland zal gekanaliseerd moeten worden door middel van een pre-exportcertificaat.
- Voor vlees geïmporteerd uit derde landen, is het (vooralsnog) niet mogelijk om dit certificaat te gebruiken. Zodra dit mogelijk is zal dit in deze instructie worden opgenomen.
- In e-CertNL zijn ook de volgende documenten beschikbaar gesteld:
 - Pre-exportcertificaat: voor aanvullende uitleg op de te onderbouwen verklaringen: *bijlage 2*.
 - Transitcertificaat: voor doorvoer van vers pluimveevlees naar (Noord-) Ierland dienen al de verklaringen die vallen onder het Animal Health gedeelte van het vers pluimveevlees certificaat aangetoond te kunnen worden. Zie onder 4.3. Toelichting bij Animal Health gedeelte van het certificaat.
- Indien belanghebbende de gevraagde garanties niet kan aanleveren, zal de certificering niet doorgaan.

4.1.1 Exportregistratie

n.v.t.

4.1.2 GB protocol

Om te kunnen exporteren naar Groot-Brittannië moeten de betrokken bedrijven een goedgekeurd *GB-protocol vers pluimveevlees* hebben.

Dit goedgekeurde GB-Protocol moet in e-CertNL geregistreerd worden en bevat de informatie over het kanalisatieproces van uw bedrijf. Meer informatie over het aanvragen van een protocolregistratie en het format van *GB protocol vers pluimveevlees* is hier te vinden: protocol [GB vers pluimveevlees](#) .

Bij een inhoudelijke wijziging van het GB-protocol dient een bedrijf met een verouderd protocol een aanvullende verklaring met onderbouwing van de nieuwe eisen aan te leveren bij de bedrijvenbeheerder. De bedrijvenbeheerder stuurt vervolgens de aanvullende verklaring met schriftelijk akkoord naar het volgende e-mailadres: exportcertificeringgb@nvwa.nl. Indien het bedrijf geen bedrijvenbeheerder heeft, stuurt het bedrijf de aanvullende verklaring met onderbouwing direct naar exportcertificeringgb@nvwa.nl. Bij de eerstvolgende onderhoudsinspectie van het protocol worden de nieuwe eisen op locatie geïnspecteerd. Bij deze inspectie dient de nieuwste versie van het protocol ingevuld te zijn.

4.2 Invuleisen van het certificaat

- Origine dier geboren = de dieren moeten geboren zijn in een door GB goedgekeurd land. Het volstaat om hier EU-country/countries in te vullen.
- Origine dier gemest = ISO en regiocode van toepassing op de plaats waar de dieren in de laatste maand gehouden werden = voor dit certificaat is dit op dit moment beperkt tot de EU-lidstaten.
- Origine vlees = ISO en regiocode van toepassing op de plaats waar het dier geslacht is = voor dit certificaat is dit op dit moment beperkt tot de EU-lidstaten.
- Origine product = ISO en regiocode waar de laatste handeling aan het te exporteren product heeft plaatsgevonden (gelabeld is met het identificatiemerk) = voor dit certificaat is dit op dit moment beperkt tot de EU-lidstaten
- Origine exportlocatie = ISO en regiocode die van toepassing is op de exportlocatie op het moment van export.
- Al de slachtdata moeten worden ingevuld.
- Alle additionele erkenningen waar het product geweest is in de ketenfase dienen te worden ingevuld.

- De documenten, noodzakelijk om de borging van bepaalde certificatie-eisen aan te tonen, dienen bij de aanvraag geüpload te worden in e-CertNL. Met betrekking tot geleidebiljetten volstaat het doorgeven van een overzicht met de voor de partij van toepassing zijnde geleidebiljetnummers. Welke documenten van toepassing zijn is terug te vinden bij de toelichtingen onder elke verklaring. Let op ! Er is vaak een verschil in onderbouwing op slachthuisniveau en verderop in de keten.
- Per orderregel mag maar 1 land ingevuld worden bij origine vlees. Deze moet aantoonbaar onderbouwd kunnen worden (dit geldt dus ook voor separatorvlees !)
- Plaats van vertrek (place of dispatch) = plaats van verzending = hier moet de naam, EG nummer en het adres ingevuld worden van het verzendende bedrijf. Aangaande de exportlocatie dient voor dit certificaat ook de regio/landcode ingevuld te worden.
- Plaats van laden (place of loading) = hier dient de plaatsnaam ingevuld te worden van de locatie waar de producten in het definitieve transportmiddel worden geladen waarmee de reis naar GB plaats zal vinden. Aangevuld onder welke categorie deze locatie valt (bv. (lucht)haven).
 - Wanneer het een container betreft, is dit de plaats waar de goederen op de boot geladen worden;
 - Wanneer het een ferry betreft, is dit de plaats waar de vrachtwagen op de ferry ging.

4.2.1 ISO-code en regiocode

Voor alle gevraagde origines dient de ISO-code van het land te worden ingevuld, aangevuld met een cijfercode zoals staat aangegeven op de lijst van Groot-Brittannië.

De ISO-code en regiocode moeten als volgt worden ingevuld:

- Twee letterige ISO-code in hoofdletters gevolgd door een streepje en het cijfer (zonder spaties).
- Wanneer meerdere ISO-codes en regio-codes van toepassing zijn bij een bepaalde origine, dienen de codes gescheiden te worden d.m.v. een komma en spatie. Voorbeeld: DE-0, BE-1, DK-0.
- De cijfercode die moet worden ingevuld, is afhankelijk van de eventuele restricties die door Groot-Brittannië worden toegepast voor het grondgebied van het land dat van toepassing is (afhankelijk van de origine en de verklaring).
- Voor EU en EFTA landen kan de website van de Britse overheid op volgende link geraadpleegd worden: [link EU and EFTA countries](#)
 - Het document dat moet worden geraadpleegd is opgenomen onder "Data Links" onder de naam "Poultry and poultry products [EUR 2008/798]" – het kan nodig zijn om op "Show more" te klikken om de volledige lijst documenten die beschikbaar zijn onder "Data Links" te kunnen zien).
 - De opbouw van de lijst werd op 26-01-2024 aangepast. Omdat de closing date en opening date vanaf nu bepaald wordt door de ingestelde beperkingsmaatregelen van de lidstaat zelf bij een uitbraak van HPAI werd de code POU bij alle lidstaten achter land-1 en land-2 geplaatst. Dit betreft dus ook de landen die helemaal vrij zijn van HPAI !
 - Indien de code POU is opgenomen in de rij "land-**0/1**" (bv. NL-**0/1** indien het Nederland zou betreffen), dan wil dit zeggen dat er of geen restricties zijn voor het grondgebied of een deel van het land in kwestie voor wat betreft pluimveevlees, en kan de ISO-code "land-**0/1**" worden vermeld.
 - Indien de code POU is opgenomen in de rij "land-**2**", dan wil dit zeggen dat er wel restricties zijn voor het grondgebied van het land voor wat betreft pluimveevlees. De gevraagde origines (dier, vlees, product, exportlocatie) mogen niet afkomstig zijn uit een gebied dat onder van kracht zijnde restricties valt op moment van slachten, produceren, verwerken/inpakken.
 - In kolom 6A staat "date of confirmation of disease (**h**)" waarbij verwezen naar voetnoot "**h**". Hier staat te lezen dat de informatie met betrekking tot het bepalen van de sluitingsdatum van een gebied afhankelijk is van de competente autoriteit van de desbetreffende lidstaat. Voor Nederland betekent dit dat er naar de [ArcGIS - Dierziekten Viewer](#) of de van toepassing zijnde bijlages in de [Tijdelijke Maatregelen, landenlijst derde landen \(TMDL-01\) | Voorschrift | NVWA](#)
 - In kolom 6B staat "Date restrictions are lifted by the Competent Authority (**i**)" waarbij verwezen naar voetnoot "**i**". Hier staat aangegeven dat de "date until applicable" opgezocht dient te worden in de van toepassing zijnde uitvoeringsbesluiten zoals deze staan opgenomen onder (g).

De datum zoals opgenomen in kolom 3 onder "**part B**" (dit betreft de ingestelde actieve bewakingszones (10 km gebieden) van uitbraken per land) geeft aan tot wanneer een beperkingsgebied van kracht is. Deze datum mag dus als de "opening date" voor Groot-Brittannië bekeken worden.

- Voor een aanvullende toelichting hoe dit document gelezen dient te worden: zie **bijlage 3**.

Let op !

Voor Nederland staat POU opgenomen achter rij NL-1 en NL-2, ook wanneer Nederland vrij is van HPAI. Er kan dus geen NL-0 worden ingevuld zodra Nederland vrij is van HPAI volgens EU-regelgeving of WOAH. De codes zoals ze staan opgenomen voor uitbraken op de lijst van Groot-Brittannië zijn leidend. Dit is ook van toepassing voor het invullen van de gegevens op het geleidebiljet ! Alleen dieren/vlees afkomstig uit gebieden vallend onder NL-1 mag verder worden gekanaliseerd op een geleidebiljet voor Groot-Brittannië.

- Voor vlees afkomstig uit NL-2 gebieden dat verder verwerkt wordt in een vleesproduct werd een apart geleidebiljet beschikbaar gesteld. (zie instructie vleesproducten, specifieke behandeling)

Tijdelijke overgangsmaatregel met gebruik van alternatieve ISO-/regiocode op geleidebiljet
(voorbeeld geleidebiljet zie bijlage 4):

- Wegens het niet up-to date zijn van de te raadplegen lijst voor het invullen van ISO-/regiocode door Groot-Brittannië, werd een overgangsmaatregel ingesteld die van kracht was tot 26-01-2024. zijn we er ons van bewust dat hierdoor op dit moment veel vlees niet in aanmerking kan komen voor verdere kanalisatie op een geleidebiljet.
- Om in de aanloop naar 31 januari 2024 alsnog de mogelijkheid te bieden aan bedrijven om voorraden op te slaan voor Groot-Brittannië **was** tot **26 januari 2024** volgende tijdelijke maatregel van toepassing:
- *Vermelding van de tijdelijke ISO/regiocode NL-X bij origine dier en origine vlees op het geleidebiljet.*
 - Geleidebiljetten met vermelding van ISO/regiocode NL-X afgegeven in deze overgangsperiode zullen in aanmerking genomen worden voor verdere certificering. De gewenste aanpassingen die werden gemaakt op de lijst met betrekking tot sluitings- en openingsdata laten dit toe.
 - De export van deze producten dient plaats te vinden voor **1 april 2024**;
- Er zijn bedrijven binnen Nederland die aantoonbaar hebben kunnen maken dat ze niet gelegen zijn binnen een gebied dat onder restricties valt voor Groot-Brittannië en waarbij ook aantoonbaar is dat de dieren waar het vlees van afkomstig is hier aan voldoet. Voor deze bedrijven werd het toegestaan om de code NL-1 te gaan vermelden op het geleidebiljet vanaf **23 januari 2024**.

4.3 Toelichting bij het certificaat

ANIMAL HEALTH

I, the undersigned official veterinarian, hereby certify that the fresh poultry meat described in Part I of this certificate:

Verklaring AH/T005 Animal territory (residency)

Has been obtained from poultry which has been kept in:

either() The territory(ies) of code(s)(see table Part I);*

and/or() Compartment(s);*

Since hatching or been imported as 'poultry other than ratites' from:

either() (A) third country(ies) listed for that commodity;*

and/or() From Great Britain;*

Voor het eerste deel van deze verklaring moeten de ISO-code(s) en de van toepassing zijnde regiocode(s) ingevuld worden van origine dier (gemest) en origine vlees.

- Voor dieren die geslacht zijn in een Nederlands slachthuis kan de origine dier op slachthuisniveau aangetoond worden door middel van de informatie vermeld op de onderliggende VKI-documenten.
- Voor vlees afkomstig uit een andere EU-lidstaat zal de belanghebbende de origines moeten aantonen door middel van een verklaring van gelijke strekking op het pre-exportcertificaat.

Bij verplaatsingen van vlees verderop in de keten binnen Nederland moet deze verklaring worden onderbouwd door een geleidebiljet. De ISO-codes en de van toepassing zijnde regiocodes dienen hierop ingevuld te worden (zie 4.2.1).

Het tweede deel van de verklaring betreffende compartimenten is nooit van toepassing binnen de Europese Unie en zal dus standaard niet getoond worden.

Verklaring AH/T105 Territory requirements

Comes from:

either^() The territory(ies) of code(s)*

and/or^() Compartment(s)*

Which at the date of issue of this certificate was (were) free from Newcastle Disease and:

either^() Was (were) free from Highly Pathogenic Avian Influenza;*

and/or^() Was (were) not free from highly pathogenic or low pathogenic avian influenza but where these have occurred meet the relevant GB requirements;*

Voor de 1^{ste} 'either' geldt:

Bij dit deel van de verklaring moet de ISO-code en de regiocode van het land/gebied van waaruit de export plaatsvindt, ingevuld worden. In dit geval dus NL (zie ook 4.2.1).

Voor de 1^{ste} 'and/or' geldt dat Nederland geen compartimentering kent voor pluimveevlees. De tweede optie zal standaard niet worden getoond.

Voor de 2^{de} 'either' geldt dat er moet gekeken worden naar de situatie omtrent NCD en HPAI in Nederland.

Dit deel van de verklaring kan worden afgegeven na controle van de dierziektesituatie betreffende NCD en HPAI voor het gebied waar de exportlocatie gelegen is. E-CertNL controleert automatisch op deze aangifteplichtige dierziekten op landniveau.

Als de eis op geel gaat is informatie over de dierziektesituatie in Nederland [hier](#) te vinden. Er zal dan moeten nagekeken worden of de exportlocatie niet in een actief beperkingsgebied voor NCD of HPAI gelegen is.

De 2^e 'and/or' zal standaard niet worden getoond.

Verklaring AH/E400 Establishment requirement

Has been obtained from poultry coming from establishments:

a. Which are not subject to any animal health restriction;

b. Within a 10 km radius of which, including, where appropriate, the territory of a neighbouring country, there has been no outbreak of highly pathogenic avian influenza or Newcastle disease for at least the previous 30 days;

Met "establishments" wordt in deze verklaring de pluimveebedrijven bedoeld.

Deel (a) van deze verklaring kan worden afgegeven op basis van EU- en nationale wet- en regelgeving.

Deel (b) kan worden afgegeven na controle van de dierziektesituatie betreffende HPAI en NCD in een straal van 10 km rondom de pluimveebedrijven. In een straal van 10 km rond de pluimveebedrijven is er geen uitbraak van HPAI of NCD geweest in de 30 dagen voor het slachten. Daar er voor deze verklaring ook gekeken moet worden of pluimveebedrijven die dicht bij de landgrens liggen hieraan voldoen, zal er een handmatige controle moeten plaatsvinden.

- Voor dieren die geslacht worden in een Nederlands slachthuis zal dit aangetoond moeten worden op slachthuisniveau door middel van de controle op de onderliggende VKI's.
- Voor vlees afkomstig uit een andere EU-lidstaat zal de belanghebbende dit moeten aantonen door middel van een verklaring van gelijke strekking op het pre-exportcertificaat.

Bij verplaatsingen van vlees verderop in de keten binnen Nederland moet deze verklaring worden onderbouwd door een geleidebiljet.

Verklaring AH/A100 Animal requirements (vaccination)

Has been obtained from animals which:

either^() Has not been vaccinated against avian influenza;*

and/or^() Has been vaccinated against avian influenza in accordance with GB requirements using: (name and type of used vaccine(s)) at the age of weeks (see table Part I);*

Voor deze verklaring geldt op dit moment het volgende: vaccinatie tegen AI is niet meer verboden in Europa. Momenteel zitten we in Europa in de veldproeffase van vaccin-testing en kunnen we het eerste deel van deze verklaring nog afgeven voor dieren afkomstig uit Europa. Zodra er breed gevaccineerd wordt binnen Europa zal er moeten worden aangetoond of de dieren wel of niet gevaccineerd werden tegen HPAI. Wanneer er wel gevaccineerd werd, zal er moeten aangetoond worden met welk vaccin en wanneer er gevaccineerd werd.

- Voor dieren die in Nederland geslacht werden, dient deze informatie op slachthuisniveau gecontroleerd te worden op basis van de gegevens die vermeld wordt op de onderliggende VKI's.

- Voor vlees afkomstig uit andere EU lidstaten, dient dit te worden aangetoond door middel van een verklaring van gelijke strekking op het pre-exportcertificaat. Bij verplaatsingen van vlees verderop in de keten binnen Nederland zal deze verklaring dan moeten worden onderbouwd door een geleidebiljet. Deze werd reeds optioneel opgenomen in het geleidebiljet.

Verklaring AH/A301 Animal requirements (slaughter)

Has been obtained from poultry that:

- Has been slaughtered on (dd/mm/yyyy) or between (dd/mm/yyyy) and (dd/mm/yyyy); (see table Part I)*
- Has not been slaughtered under any animal-health scheme for the control or eradication of poultry diseases;*
- During transport to the slaughterhouse, did not come into contact with poultry infected with highly pathogenic avian influenza or Newcastle disease;*

Voor verklaring (a) geldt dat al de slachtdata altijd ingevuld moeten worden. Deze worden getoond bij "I. Identification of the products" op het certificaat bij slaughter date en bij deze verklaring wordt er verwezen naar deze tabel.

Alleen vers vlees verkregen van pluimvee dat werd geslacht in slachthuizen die tijdens deze slachtperiode gelegen waren in een gebied waarop door Groot-Brittannië geen beperkende maatregelen van kracht waren ([link EU and EFTA countries](#)), komt in aanmerking voor export naar Groot-Brittannië.

Verklaringen (b) en (c) kunnen worden afgegeven op basis van EU- en nationale wet- en regelgeving.

Verklaring AH/ E400(*) Animal requirements (supplementary guarantee)

Meets Great Britain requirements for animals coming from territory/ies with supplementary guarantee code(s) VI() X(*) ;*

Deze verklaring wordt standaard niet getoond op het certificaat.

Verklaring AH/P602 Product requirement

- Comes from an approved slaughterhouse which, at the time of slaughter, were not under restrictions owing to a suspected or confirmed outbreak of highly pathogenic avian influenza or Newcastle disease and within a 10 km radius of which there has been no outbreak of highly pathogenic avian influenza or Newcastle disease for at least the previous 30 days;*
- Has not been in contact at any time during slaughter, cutting, storage or transport with poultry or meat of lower health status.*

Verklaring (a) kan afgeven worden na controle van de dierziektesituatie betreffende HPAI en NCD in een straal van 10 km rondom de slachthuizen. In een straal van 10 km rond de slachthuizen is er geen uitbraak geweest van HPAI of NCD geweest in de 30 dagen voor het slachten.

E-CertNL controleert automatisch op aangifteplichtige dierziekten op landniveau. Als de verklaring op geel gaat is informatie over de dierziektesituatie [hier](#) te vinden. Er moet dan handmatig gecontroleerd worden of het slachthuis in de 30 dagen voor het slachten niet in een beperkingsgebied voor HPAI of NCD lag.

- Voor Nederlandse slachthuizen moet aangetoond worden of het slachthuis in de 30 dagen voor het slachten niet in een beperkingsgebied voor HPAI of NCD lag.
- Voor vlees afkomstig uit een andere EU-lidstaat zal de belanghebbende dit moeten aantonen door middel van een verklaring van gelijke strekking op het pre-exportcertificaat.

Bij verplaatsingen van vlees verderop in de keten binnen Nederland moet deze verklaring worden onderbouwd door een geleidebiljet.

Verklaring (b) kan afgegeven worden op basis van EU- en nationale wet- en regelgeving.

ANIMAL WELFARE

Verklaring AW/001 Animal welfare

The product of animal origin described in Part I of this certificate derives from animals which have been handled in the slaughterhouse before and at the time of slaughter or killing in accordance with GB animal welfare requirements.

Deze verklaring kan worden afgegeven op basis van equivalente EU wet- en regelgeving, nl. Hoofdstuk II en III van verordening (EG) nr. 1099/2009.

PUBLIC HEALTH

I, the undersigned official veterinarian, declare that I am aware of the relevant requirements of the GB Regulations, and certify that the meat of poultry described in Part I of this certificate was produced in accordance with those requirements, in particular that:

Deze verklaring kan worden afgegeven op basis van equivalente EU wet- en regelgeving, nl. Verordening (EG) nr. 178/2002, (EG) nr. 852/2004, (EG) nr. 853/2004, (EU) 2017/625, (EU) 2019/624 en (EU) 2019/627.

Verklaring PH/E100A Establishment requirements

The establishment(s) where the product(s) come(s) from operate(s) under the HACCP principles in accordance with GB regulations;

Deze verklaring kan worden afgegeven op basis van equivalente EU wet- en regelgeving, nl. Verordening (EG) nr. 852/2004.

Verklaring PH/P104 Production requirements

Has been produced in compliance with the relevant GB regulation;

Deze verklaring kan worden afgegeven op basis van equivalente EU wet- en regelgeving.

- Voor vers pluimveevlees geproduceerd in overeenstemming met sectie II en V van bijlage III van Verordening (EG) nr. 853/2004.
- Voor separatorvlees en gehakt pluimveevlees geproduceerd in overeenstemming met sectie V van bijlage III van Verordening (EG) nr. 853/2004.

Verklaring PH/I001 Inspection requirements

The meat has been found fit for human consumption following ante-mortem and post-mortem inspections in accordance with GB regulations;

Deze verklaring kan worden afgegeven op basis van equivalente EU wet- en regelgeving, nl. sectie 2 en 3 van Verordening (EU) 2019/627.

Verklaring PH/MK001 Marking requirements

The product(s) described in Part I of this certificate has (have) been marked in compliance with the relevant GB regulations;

Deze verklaring kan worden afgegeven op basis van equivalente EU wet- en regelgeving, nl. sectie I van bijlage II van Verordening (EG) nr. 853/2004.

Verklaring PH/MB001A Microbiological criteria

The product(s) described in Part I of this certificate satisfies (satisfy) the relevant microbiological criteria set in GB regulations;

Deze verklaring kan worden afgegeven op basis van equivalente EU wet- en regelgeving, nl. Verordening (EG) nr. 2073/2005.

Verklaring PH/RP001 Residue plans

The guarantees provided by the residue monitoring plans submitted to GB by the country of origin are fulfilled, in accordance with GB regulations.

Voor vlees afkomstig uit een EU land geldt dat deze verklaring kan worden afgegeven op basis van equivalente EU wet- en regelgeving, nl. uitvoeringsverordening (EU) 2022/1646.

5 Bevoegdheden en verantwoordelijkheden

De NVWA-dierenarts is bevoegd en verantwoordelijk voor het afgeven van het certificaat.

Bijlage 1: certificaat

VETERINARY CERTIFICATE FOR THE EXPORT OF THE MEAT OF POULTRY FROM THE NETHERLANDS TO GREAT BRITAIN

I. IDENTIFICATION OF THE PRODUCTS

Product no.	Product	Species (Scientific name)	Country of origin	Country of export	Approval no.

Product no.	HS-code	HS-description (HS-4)	Number of packages	Total net weight	Total gross weight

Product no.	Slaughter date	Production date	Freeze date

Product no.	Origin meat	Origin animal bred	Name and type used vaccin	Vaccin used at age of:

Commodity certified for : Human consumption
 Marks :
 Transport conditions :
 Container number :
 Seal number :

II. ORIGIN OF THE PRODUCTS

Product no.	Approval no.	Name and address

Product no.	Additional approvals	Approval no.	Name and address
	Slaughter house		
	Cutting plant		
	Cold store		

Name and address consignor :
 Date of departure :
 Place of dispatch :
 Place of loading :

III. DESTINATION OF THE PRODUCTS

Means of transport :
 Identification of the means of transport :
 Entry BCP :
 Name and address consignee :

IV. HEALTH ATTESTATION

ANIMAL HEALTH

I, the undersigned official veterinarian, hereby certify that the fresh poultry meat described in Part I of this certificate:

AH/T005 Animal territory (residency)
 Has been obtained from poultry which has been kept in:
 either(*) The territory(ies) of code(s)(see table Part I);
 and/or(*) Compartment(s);
 Since hatching or been imported as 'poultry other than ratites' from:
 either(*) (A) third country(ies) listed for that commodity;
 and/or(*) From Great Britain;

AH/T105 Territory requirements
 Comes from:
 either(*) The territory(ies) of code(s) (see table Part I);
 and/or(*) Compartment(s);

- Which at the date of issue of this certificate was (were) free from Newcastle Disease and:
either^(*) Was (were) free from Highly Pathogenic Avian Influenza;
and/or^(*) Was (were) not free from highly pathogenic or low pathogenic avian influenza but where these have occurred meet the relevant GB requirements;
- AH/E400 Establishment requirement
Has been obtained from poultry coming from establishments:
a. Which are not subject to any animal health restriction;
b. Within a 10 km radius of which, including, where appropriate, the territory of a neighbouring country, there has been no outbreak of highly pathogenic avian influenza or Newcastle disease for at least the previous 30 days;
- AH/A100 Animal requirements (vaccination)
Has been obtained from animals which:
either^(*) Has not been vaccinated against avian influenza;
and/or^(*) Has been vaccinated against avian influenza in accordance with GB requirements using: (name and type of used vaccine(s)) at the age of weeks (see table Part I);
- AH/A301 Animal requirements (slaughter)
Has been obtained from poultry that:
a. Has been slaughtered on (dd/mm/yyyy) or between (dd/mm/yyyy) and (dd/mm/yyyy); (see table Part I)
b. Has not been slaughtered under any animal-health scheme for the control or eradication of poultry diseases;
c. During transport to the slaughterhouse, did not come into contact with poultry infected with highly pathogenic avian influenza or Newcastle disease;
- AH/A400^(*) Animal requirements (supplementary guarantee)
Meets Great Britain requirements for animals coming from territory/ies with supplementary guarantee code(s) VI^(*) X^(*) ;
- AH/P602 Product requirement
a. Comes from an approved slaughterhouse which, at the time of slaughter, were not under restrictions owing to a suspected or confirmed outbreak of highly pathogenic avian influenza or Newcastle disease and within a 10 km radius of which there has been no outbreak of highly pathogenic avian influenza or Newcastle disease for at least the previous 30 days;
b. Has not been in contact at any time during slaughter, cutting, storage or transport with poultry or meat of lower health status.

ANIMAL WELFARE

AW/001 Animal welfare

The product of animal origin described in Part I of this certificate derives from animals which have been handled in the slaughterhouse before and at the time of slaughter or killing in accordance with GB animal welfare requirements.

PUBLIC HEALTH

I, the undersigned official veterinarian, declare that I am aware of the relevant requirements of the GB Regulations, and certify that the meat of poultry described in Part I of this certificate was produced in accordance with those requirements, in particular that:

PH/E100A Establishment requirements

The establishment(s) where the product(s) come(s) from operate(s) under the HACCP principles in accordance with GB regulations;

PH/P104 Production requirements

Has been produced in compliance with the relevant GB regulation;

PH/I001 Inspection requirements

The meat has been found fit for human consumption following ante-mortem and post-mortem inspections in accordance with GB regulations;

PH/MK001 Marking requirements

The product(s) described in Part I of this certificate has (have) been marked in compliance with the relevant GB regulations;

PH/MB001A Microbiological criteria

The product(s) described in Part I of this certificate satisfies (satisfy) the relevant microbiological criteria set in GB regulations;

PH/RP001 Residue plans

The guarantees provided by the residue monitoring plans submitted to GB by the country of origin are fulfilled, in accordance with GB regulations.

(*) Keep as appropriate.

By signing this certificate, I certify that the requirements laid out above and in the accompanying notes for completion have been met.

Bijlage 2: Aanvullende uitleg aangaande pre-exportcertificaten

Er is in e-CertNL een pre-exportcertificaat beschikbaar gemaakt die gebruikt kan worden bij verplaatsingen van vers pluimveevlees naar andere EU-lidstaten. Het pre-exportcertificaat vers pluimveevlees is voor alle EU-lidstaten beschikbaar gemaakt en is terug te vinden onder PV-nummer 10012041 (GBPRE Groot-Brittannië (en Noord-Ierland) via doorvoerland in EU).

De verklaringen die voor het afgeven van een pre-exportcertificaat aangetoond moeten worden staan hieronder aangegeven. Deel I, II en III uit het gewone certificaat komen ook op het pre-exportcertificaat te staan. Hierbij wordt per verklaring uit het certificaat toegelicht hoe deze aangetoond moet worden op moment van afgifte van het pre-exportcertificaat. (zie '4.3. Toelichting bij het certificaat' in deze instructie).

Verklaring 1:

*The poultry meat has been obtained in:
the territory(ies) of code(s) (see origin meat)
from poultry which has been kept in since hatching or imported from:
the territory(ies) of code(s) (see origin animal bred)*

Voor de dekking van deze verklaring moet gekeken worden naar verklaring **AH/T005 Animal territory (residency)**.

Verklaring 2:

The poultry meat has been obtained from poultry coming from establishments within a 10 km radius of which, including, where appropriate, the territory of a neighbouring country, there has been no outbreak of highly pathogenic avian influenza or Newcastle disease for at least 30 days prior to their departure to the slaughterhouse.

Voor de dekking van deze verklaring moet gekeken worden naar deel (b) van verklaring **AH/E400 Establishment requirement**.

Verklaring 3:

*The meat has been obtained from poultry that has been slaughtered on
.....(dd/mm/yyyy) or between(dd/mm/yyyy) and
..... (dd/mm/yyyy).*

Voor de dekking van deze verklaring moet gekeken worden naar deel (a) van verklaring **AH/A301 Animal requirements (slaughter)**.

Verklaring 4:

The poultry meat comes from an approved slaughterhouse which, at the time of slaughter, were not under restrictions owing to a suspected or confirmed outbreak of highly pathogenic avian influenza or Newcastle disease and within a 10 km radius of which there has been no outbreak of highly pathogenic avian influenza or Newcastle disease for at least 30 days prior to the date(s) of slaughter.

Voor de dekking van deze verklaring moet gekeken worden naar deel (a) van verklaring **AH/P602 Product requirement**.

Verklaring 5:

*The poultry meat has been obtained from animals which:
have not been vaccinated against avian influenza;
have been vaccinated against avian influenza in accordance with GB requirements using: see Vaccin
at the age of weeks: see age of vaccination;*

Voor de dekking van deze verklaring moet gekeken worden naar verklaring **AH/A100 Animal requirements (vaccination)**.

Bijlage 3: aanvullende toelichting op bepalen van de ISO- en regiocodes die van toepassing zijn voor Groot-Brittannië voor de gevraagde originen in het vers pluimveevleescertificaat. (let op: gewijzigde opbouw lijst vanaf 24-01-2024)

Deze printscreens werd genomen uit het document "Poultry and poultry products [EUR 2008/798]" terug te vinden via volgende link: [Poultry+and+Poultry+Products.pdf \(amazonaws.com\)](https://www.amazonaws.com)

ISO code and name of third country or territory	Code of territory	Description of third country, territory, zone or compartment	Veterinary certificate Model(s)	Additional guarantees	Specific conditions	Closing date ^a	Opening date ^b	Avian influenza surveillance status	Avian influenza vaccination status	Salmonella control status
1	2	3	4	5	6	6A	6B	7	8	9
LU - Luxembourg	LU-2	'EU HPAI restricted zones' (g)	BPP, BPR, DOC, DOR, HEP, HER, SRP, SRA, LT2D		N P2	Date of confirmation of disease (h)	Date restrictions are lifted by the Competent Authority (i)	A		
LV -Latvia	LV-0	Whole country	SPF							
LV -Latvia	LV-0	Whole country	EP, E, POU, RAT							
LV -Latvia	LV-0	Whole country	WGM							
LV -Latvia	LV-0	Whole country	BPP, BPR, DOC, DOR, HEP, HER, SRP, SRA, LT2D		N			A		
MT -Malta	MT-0	Whole country	SPF							
MT -Malta	MT-0	Whole country	EP, E, POU, RAT		N					
MT -Malta	MT-0	Whole country	WGM							
MT -Malta	MT-0	Whole country	BPP, BPR, DOC, DOR, HEP, HER, SRP, SRA, LT2D		N			A		
NL -Netherlands	NL-0	Whole country	SPF							
NL -Netherlands	NL-0	Whole country	EP, E		N					
NL -Netherlands	NL-1	Whole country excluding NL-2	WGM							
NL -Netherlands	NL-1	Whole country excluding NL-2	POU, RAT		N					
NL -Netherlands	NL-1	Whole country excluding NL-2	BPP, BPR, DOC, DOR, HEP, HER, SRP, SRA, LT2D		N			A		
NL -Netherlands	NL-2	'EU HPAI restricted zones' (g)	WGM		P2	Date of confirmation of disease (h)	Date restrictions are lifted by the Competent Authority (i)			
NL -Netherlands	NL-2	'EU HPAI restricted zones' (g)	POU, RAT		N P2	Date of confirmation of disease (h)	Date restrictions are lifted by the Competent Authority (i)			
NL -Netherlands	NL-2	'EU HPAI restricted zones' (g)	BPP, BPR, DOC, DOR, HEP, HER, SRP, SRA, LT2D		N P2	Date of confirmation of disease (h)	Date restrictions are lifted by the Competent Authority (i)	A		

Met betrekking tot vers pluimveevlees dient er in deze lijst gekeken worden naar die rijen waar in kolom 4 een verwijzing naar "POU" (staat voor het model van het veterinaire certificaat voor pluimveevlees) is opgenomen.

In dit voorbeeld zullen we kijken naar Nederland:

- Bepaal op welke rij(en) "POU" staat opgenomen in kolom 4 voor Nederland.
- Indien de code "POU" vermeld zou worden voor de rij waar in kolom 3 "whole country" vermeld wordt (bv. NL-0 indien het Nederland zou betreffen), dan zijn er geen restricties voor heel het land voor wat betreft pluimveevlees, en kan de ISO-code "land-0" worden vermeld.
 - Bij rij **NL-1** zien we in kolom 3 "whole country excluding NL-2". Hiermee bedoelen ze dat deze ISO- en regiocode toepassing is voor heel het grondgebied van Nederland **al dan niet** met uitzondering van die gebieden die staan opgenomen op de link in kolom 3 bij NL-2 waarvoor nog geen opening date staat opgenomen.
 - Bij rij **NL-2** zien we in kolom 3 "EU HPAI-restricted zones" (g) en zien we in kolom 6 de code "P2" opgenomen staan.

Onder de tabel is onder andere ook nog volgende belangrijke informatie terug te vinden:

Footnotes:

- a - Commodities, including those transported on the high seas, produced before this date may be imported into Great Britain during a period of 90 days from this date. (zie kolom 6A)
- b - Only commodities produced after this date may be imported into Great Britain. (zie kolom 6B)

Specific conditions

'P2': Prohibition to import into or transit through Great Britain due to restrictions related to a HPAI outbreak.

Bepalen van de "closing date" en "opening date" voor dieren/vlees uit Nederland

- In kolom 6A wordt "date of confirmation of disease (h)" verwezen naar voetnoot "h". Hier staat te lezen dat de informatie met betrekking tot het bepalen van de sluitingsdatum van een gebied afhankelijk is van de competente autoriteit van de desbetreffende lidstaat. Voor Nederland betekent dit dat er naar de [ArcGIS - Dierziekten Viewer](#) of de van toepassing zijnde bijlages in de [Tijdelijke Maatregelen, landenlijst derde landen \(TMDL-01\) | Voorschrift | NVWA](#)

- In kolom 6B staat "Date restrictions are lifted by the Competent Authority (i)" waarbij verwezen naar voetnoot "i". Hier staat aangegeven dat de "date until applicable" opgezocht dient te worden in de van toepassing zijnde uitvoeringsbesluiten zoals deze staan opgenomen onder (g). De datum zoals opgenomen in kolom 3 onder "part B" (dit betreft de ingestelde actieve bewakingszones (10 km gebieden) van uitbraken per land) geeft aan tot wanneer een beperkingsgebied van kracht is. Deze datum mag dus als de "opening date" voor Groot-Brittannië bekeken worden.

Member State: the **Netherlands**

ADIS reference number of the outbreak	Area comprising:	Date until applicable in accordance with Article 55 of Delegated Regulation (EU) 2020/687
Municipality Zaandijk province Noordholland		
NL-HPAI(NON-P)-2023-00394	Bewakingszone (10 kilometer) Zaandijk 1. via Verkeersplein noord naar Viaductweg 2. via Viaductweg naar Wijckermolen 3. via Wijckermolen naar Koude Horn 4. via Koude Horn naar Graaf Janstraat 5. via Graaf Janstraat naar Jacob van Deventerstraat 6. via Jacob van Deventerstraat naar Breestraat 7. via Breestraat naar Alkmaarseweg 8. via Alkmaarseweg naar Rijksstraatweg 9. via Rijksstraatweg naar Strengweg 10. via Strengweg naar Helmlaan 11. via Helmlaan naar Oosterstreng 12. via Oosterstreng naar Jan Ligthartstraat 13. via Jan Ligthartstraat naar Jonkheer Geverslaan 14. via Jonkheer Geverslaan naar Mozartstraat 15. via Mozartstraat naar Noordermaatweg 16. via Noordermaatweg naar Heemstederweg 17. via Heemstederweg naar Uitgeesterweg 18. via Uitgeesterweg naar Buitendijkspad 19. via Buitendijkspad naar Binnendijkspad 20. via Binnendijkspad naar Nездijk 21. via Nездijk naar Westmaderpad 22. via Westmaderpad naar Uitgeesterweg 23. via Uitgeesterweg naar Startingerweg 24. via Startingerweg naar Sluisweg 25. via Sluisweg naar Geesterweg 26. via Geesterweg naar Akersloot	16.12.2023

Groot-Brittannië, vers pluimveevlees

Code: PL-62

Versie: 1.0.7

Ingangsdatum: 07-02-2024

Bijlage 4: Voorbeeld geleidebiljet.

In het voorbeeld zijn diverse origines dier gemest van toepassing die geslacht werden in Nederland (voor een toelichting op de betekenis van de origines zie ook 4.2 Invulisen van het certificaat). Vanaf 26-1-2024 is de code NL-X niet meer van toepassing, deze dient gelezen te worden als NL-1 in dit voorbeeld !

GELEIDEBILJET
(bestemd voor vlees(producten) dat/die aan kanalisatie onderhevig zijn)
Geleidebiljetnummer: NOT VALID FOR EXPORT

Pagina 1 van 2

Product nr.	Product	Diersoort	Origine vlees	Origine Dier	Erkenningsnummer
0001	Fresh Chicken Breast	Kip	NL-X	NEDERLAND	NL8888888EG
0002	Fresh Chicken Breast	Kip	NL-X	BELGIE	NL8888888EG
0003	Fresh Chicken Breast	Kip	NL-X	DUTSLAND	NL8888888EG

Product nr.	Verpakking	Totaal netto gewicht	Slachtdatum	Productiedatum	Invriesdatum	Bedrijfsnummers
0001	500 Kratten	7,323.13 kg	04-DEC-2023	04-DEC-2023	Niet vermeld	8888888, 001 HANOV, Slachthuis, TestErkendBedrijf
0002	500 Kratten	7,216.21 kg	04-DEC-2023	04-DEC-2023	Niet vermeld	8888888, 001 HANOV, Slachthuis, TestErkendBedrijf
0003	500 Kratten	6,945.63 kg	04-DEC-2023	04-DEC-2023	Niet vermeld	8888888, 001 HANOV, Slachthuis, TestErkendBedrijf

Product no.	Naam en soort vaccin	Leeftijd t.t.v. vaccinatie
0001	Not applicable	Not applicable
0002	Not applicable	Not applicable
0003	Ceva Sante Animale HVT-H5 vaccin	10-weeks

Product nr.	Origine dier land(en) gemest
0001	NL-X
0002	BE-1
0003	ES-0

Geplande datum van vertrek : 23-FEB-2024
 Registratie transportmiddel : De waterlelie
 Registratie laadeenheid : 5940G
 Van bedrijf : Netherlands Food and Consumer Product Safety Authority
 Catharijnesingel 59
 3511 GG Utrecht
 Naar Bedrijf : Koel-, en vrieshuis EG-No : 0000
 De Coole Kip B.V.
 Vriezerweg 1
 5555 XX Friesland
 Kanalisatie : PV 14115
 Vers Pluimveevlees - GB(Groot Brittannië en Noord-Ierland)
 Aard der verzegeling per verpakkingseenheid/ vervoermiddel, nummer(s) : 9-110
 Lab-uitslag/Stickersnummer/Ordernummer :

Het onderstaande is door de certificerend ambtenaar akkoord bevonden:

- GB-Alle ISO en regiocodes zijn correct ingevuld;
- GB-De dieren waarvan het vlees afkomstig is werden gevaccineerd met (naam en type) op de leeftijd van (aantal) weken (zie tabel);
- GB-De dieren waarvan het vlees afkomstig is werden niet gevaccineerd tegen HPAI;
- GB-Het gebied (incl. evt. buurland(en)) in een straal van 10 km rondom de boerderij(en) van herkomst is vrij van Newcastle disease (NCD) voor tenminste de laatste 30 dagen (teruggerekend vanaf de slachtdatum);
- GB-Het gebied (incl. evt. buurland(en)) in een straal van 10 km rondom de boerderij(en) van herkomst is vrij van hoog pathogene aviaire influenza (HPAI) voor tenminste de laatste 30 dagen (teruggerekend vanaf de slachtdatum);
- GB-Het gebied in een straal van 10 km rondom het slachthuis is vrij van Newcastle disease voor tenminste de laatste 30 dagen (teruggerekend vanaf slachtdatum);
- GB-Het gebied in een straal van 10 km rondom het slachthuis is vrij van hoog pathogene aviaire influenza voor tenminste de laatste 30 dagen (teruggerekend vanaf slachtdatum);

Bijlage 5: Aandachtspunten op certificaat

Product:
naam zoals vermeld
op etiket (Engels)

Country of origin:
= op certificaat is dit een vrij invulveld omdat
ISO/regiocode moet worden aangegeven.
= dit moet overeenkomen met de ISO/regiocode waar
het bedrijf gelegen is van het EG-merk op het product

Approval number:
EG merk dat op de
verpakking zit

Country of origin en approval number = zelfde land !!!!

I. IDENTIFICATION OF THE PRODUCTS

Product no.	Product	Species (Scientific Name)	Country of origin	Approval no.
0001	CHICKEN FILETS	Chicken	NL-1	NL01234EG
0002	CHICKEN THIGHMEAT	Chicken	NL-1	NL01234EG

Product no.	HS-code	HS-description (HS-4)	Number of packages	Total net weight	Total gross weight
0001	0207	Meat and edible offal, of the poultry of heading 0105, fresh, chilled or frozen	111 cartons	1,1100.00 kg	kg
0002	0207	Meat and edible offal, of the poultry of heading 0105, fresh, chilled or frozen	222 cartons	2,220.00 kg	kg

HS-code:
4 cijfers !!!

Product no.	Slaughter date	Production date	Freeze date
0001	01-02-2024	01-02-2024	Not applicable
0002	01-02-2024	01-02-2024	Not applicable

Product no.	Origin meat	Origin animal (bred)	Origin animal (born)	Name and type used vaccin	Vaccin used at age of
0001	NL-1	DE-1	DE-1	Not applicable	Not applicable
0002	NL-1	DE-1	DE-1	Not applicable	Not applicable

Commodity certified for : Human consumption
 Marks : Pallet number: PL1234A, PL1234B, PL1234C
 Transport conditions : Chilled
 Container number : Not applicable
 Seal number : Not mentioned

Origin meat

= vrij invulveld: zie instructie voor uitleg bepalen ISO/regiocode
 = ISO-/regiocode waar het **SLACHTHUIS** gelegen is (slechts 1 land per orderregel toegestaan !)
 = zie ook adresgegeven slachthuis bij additionele erkenningen: hier kunnen dus wel meerdere slachthuizen per orderregel vermeld worden, maar deze moeten
 ⇨ In dropdown-menu aan aanvraagzijde bij origine vlees: zelfde land selecteren dat met dit veld overeenkomt (zie printscreen rode kader)

Origin animal (bred)

= vrij invulveld: zie instructie voor uitleg bepalen ISO/regiocode
 = ISO-/regiocode waar **BOERDERIJEN** gelegen zijn (meerdere landen per orderregel toegestaan op certificaat)

Origine animal (born)

= vrij invulveld: zie instructie voor uitleg
 = instructie wordt aangepast, het is toegestaan om hier **EU-country** of **GB** of **EU-country and GB** in te vullen

Origine dier (gemest)	Duitsland	D0001, D0002
Origine product	Nederland	D0001, D0002
Origine vlees	Nederland	D0001, D0002

Marks: hier dient het kenmerk ingevuld te worden dat voor de eenduidige koppeling tussen certificaat en de partij zorgt. Bijv. palletnummers

Transportcondities: not-chilled, chilled, frozen dropdown menu

Container number = indien geen container => **not applicable**

Seal number =

- indien geen zegel werd aangebracht => **not applicable**
- indien zegel wel wordt aangebracht door bedrijf maar niet vermeld op certificaat => **not mentioned**

II. ORIGIN OF THE PRODUCTS

Product no.	Approval no.	Name and address
All	NL01234EG	Pluimveebedrijf GTST Hoofdstraat 1 1234 AA Meerdijk NETHERLANDS

Product no.	Additional approvals	Approval no.	Name and address
All	Slaughter house	NL0987EG	Pluimveebedrijf GTST Hoofdstraat 1 1234 AA Meerdijk NETHERLANDS
All	Cutting plant	NL01234EG	Pluimveebedrijf GTST Hoofdstraat 1 1234 AA Meerdijk NETHERLANDS
All	Cold store	Not mentioned	Not mentioned

Name and address consignor : Pluimveebedrijf GTST
Hoofdstraat 1
1234 AA Meerdijk
NEDERLAND

Date of departure : 02-FEB-2024

Place of dispatch : Pluimveebedrijf GTST
Hoofdstraat 1
1234 AA
Meerdijk
NL01234EG

Place of loading : Meerdijk

Country of export : NL-1

III. DESTINATION OF THE PRODUCTS

Means of transport : Truck

Identification of the means of transport : AB-12-CD

Entry BCP : Dover

Name and address consignee : BRITISCH POULTRY B.V.
10 DOWNING STREET
AB1 GLOUSTERSHIRE
GB

- Bij **additional approvals:**
 - **alle NAW gegevens** invullen **vanaf slachthuisfase !** (bijv. bij export van pluimveevlees dat via een slachthuis en losstaande uitsnijderij werd opgeslagen in een Cold store horen hier voor dat product dus 3 adressen te zijn opgenomen.
 - Per adres kan je zien bij product no. voor welke producten de adressen van toepassing zijn.
- Gezien slachthuis en uitsnijderij 2 aparte EG nummers hebben, zouden daar normaal genomen ook 2 verschillende adressen staan (beetje verwarrend nu in dit voorbeeld).
- Wanneer een Cold store ook een uitsnijderij-erkenning heeft en de producten heeft ingepakt, kan het zijn dat op de origine van de producten het EG nummer staat opgenomen dat overeenkomt met de Cold store.
- **Place of loading:** hier dient de plaatsnaam ingevuld te worden van de locatie waar de producten in het definitieve transportmiddel worden geladen, waarmee de reis naar GB plaats zal vinden. Aangevuld onder welke categorie deze locatie valt (bv. (lucht)haven).
Bv. Calais, train of Calais, ferry
- **Country of export:** ISO- en regiocode van het gebied waarin de exportlocatie gelegen is op moment van certificeren.

Handwijzer

Website
www.rijksoverheid.nl
www.nvwa.nl

Algemeen

Aanvraagnummer:	108762319
Land van bestemming:	VERENIGD KONINKRIJK (GB)
Product :	vers pluimveevlees
Memo :	Certificaat voor de export van vers pluimveevlees naar Groot Brittannië.
Type:	Bindend
Exportdatum:	02-FEB-2024

<i>Inspectiedatum</i>	<i>Inspectietijd</i>	<i>Relevantie</i>
2024-01-31		Z, D0001, D0002
2024-02-02		Z, D0001, D0002

Opgegeven kenmerken

<i>Naam kenmerk</i>	<i>Waarde kenmerk</i>	<i>Relevantie</i>
Behandeling	omgepakt	D0001, D0002
Diersoort vlees	KIP	D0001, D0002
Gehele zending: geef optie van toepassing voor verklaring AH/T005	Alle dieren werden ooit geïmporteerd uit toegestaan land (muv uit GB)	D0001, D0002
KETENFASE	UITSNIJDEN	D0001, D0002
M.b.t. AI: de zending bevat vlees van	Ongevaccineerde dieren	D0001, D0002

- Extra aandacht voor "Gehele zending: geef optie van toepassing voor verklaring AH/T005"
 - ⇒ Dit betreft een verklaring die over de hele zending gaat. Afhankelijk van de keuze die er gemaakt wordt in het dropdown-keuzemenu komt een deel van de verklaring wel/niet in beeld.
 - ⇒ Zodra er bij 1 van de producten in de zending een verschil is tussen land bij origin animal born en/of bred en land bij origin meat: goed de verklaring controleren of het juist op het certificaat in beeld komt !
- Verklaring AH/T005:**
 Has been obtained from poultry which has been kept in:
 either(*) The territory(ies) of code(s)(see table Part I);
 and/or(*) Compartment(s);
- Since hatching or been imported as 'poultry other than ratites' from:
 either(*) (A) third country(ies) listed for that commodity;
 and/or(*) From Great Britain;
- ⇒ Afhankelijk van de landen waaruit de dieren kwamen moet 1 of beide van de verklaringen in het geel dan zichtbaar blijven op het certificaat.

Bijlage 6: Invulhulp bij het invullen van de velden in e-CertNL (Groot-Brittannië)

Dit document is bedoeld als invulhulp bij het doen van een aanvraag voor een certificaat vers pluimveevlees naar Groot-Brittannië. Sommige, maar zeker niet alle informatie is geschikt voor het invullen van andere certificaten.

Aan dit document kunnen geen rechten worden ontleend. Wijzigingen in het certificaat zullen niet of niet direct in deze invulhulp worden verwerkt. Mocht u op- of aanmerkingen hebben over deze invulhulp, dan mag u deze mailen naar nvwacoa@nvwa.nl.

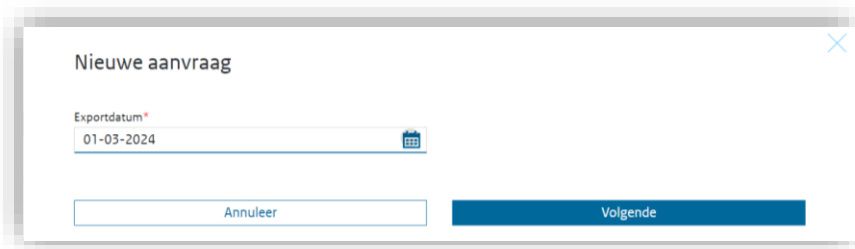
Voor een algemene handleiding van e-CertNL zie: [Webschermen | e-CertNL](#).

Inhoud

1. AANVRAAG AANMAKEN.....	22
2. TABBLAD ZENDING.....	24
3. TABBLAD ORDERREGEL.....	27
4. TABBLAD ZEKERHEDEN.....	32
5. TABBLAD DOCUMENTEN.....	34
6. INSPECTIEMOMENT.....	37

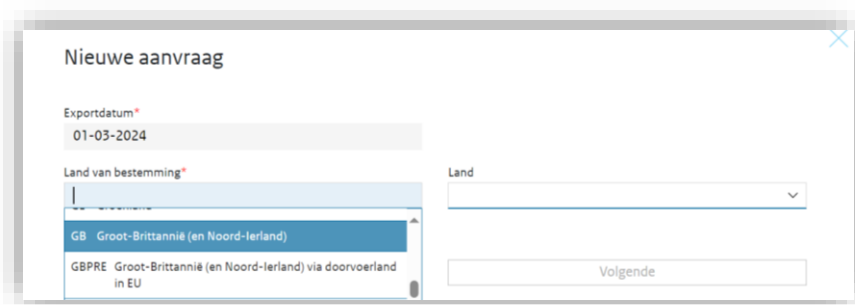
1. AANVRAAG AANMAKEN

Het scherm "**Nieuwe aanvraag**" verschijnt:



The screenshot shows a window titled "Nieuwe aanvraag". It contains a form with a field for "Exportdatum*" set to "01-03-2024". Below the field are two buttons: "Annuleer" and "Volgende".

Vul de geplande "exportdatum" in. Later vertrekken mag, eerder niet.



The screenshot shows the "Nieuwe aanvraag" form with the "Land van bestemming*" dropdown menu open. The menu lists two options: "GB Groot-Brittannië (en Noord-Ierland)" and "GBPRE Groot-Brittannië (en Noord-Ierland) via doorvoerland in EU". There is also a "Land" dropdown menu and a "Volgende" button.

Kies bij "land van bestemming*":

- GB voor een *exportcertificaat* naar Groot-Brittannië
- GBPRE voor een *pre-exportcertificaat* naar EU-lidstaten

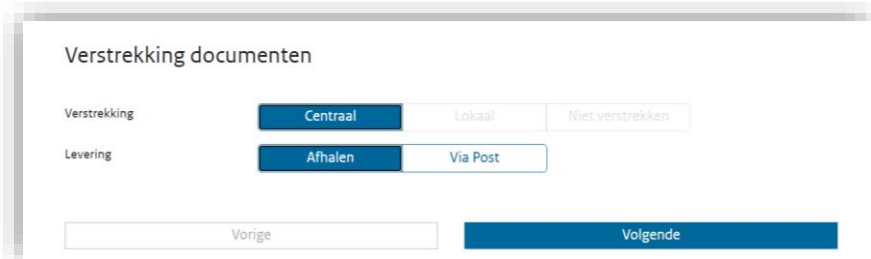


The screenshot shows the "Eis*" dropdown menu with the following options:

- BA vers rundvlees Certificaat voor de export van vers rundvlees naar Groot-Brittannië.
- BA Vleesbereidingen voor doorvoer Bindend certificaat voor de doorvoer van vleesbereidingen door GB
- BA vers schapen- en geitenvlees Certificaat voor de export van vers schapen- en geitenvlees naar Groot-Brittannië
- BA vers varkensvlees Certificaat voor de export van vers varkensvlees, inclusief bevroren gehakt naar Groot-Brittannië.
- BA Vlees van vee van wild Certificaat voor de export van vee van wild naar Groot-Brittannië.
- BA Vlees van wilde herkauwers Deze bindende afspraak nog niet gebruiken.
- BA Vlees van wilde hazen en konijnen

Kies bij "Eis" het juiste certificaat voor uw product. Bij twijfel zie de instructies op de [Exportassistent](#) of vraag uw importeur.

Na kiezen van het gewenste certificaat verschijnt het scherm "**Verstrekking documenten**":



The screenshot shows a window titled "Verstrekking documenten". It contains two rows of buttons for "Verstrekking" (Centraal, Lokaal, Niet verstrekken) and "Levering" (Afhalen, Via Post). At the bottom are "Vorige" and "Volgende" buttons.

Verstrekking staat op centraal, omdat het certificaat in Utrecht digitaal wordt gewaarmerkt. Levering is digitaal, maar dit vakje is in e-CertNL niet beschikbaar. U mag dit negeren.

U drukt op "volgende" waarna het scherm "**Documenten**" verschijnt:

Aantal	Soort exportdocument	Taal
1	Handwijzer voor waarmerken HC	Nederlands
1	Veterinair certificaat uniforme garanties (NVWA)	Engels

Vorige Volgende

Hier kiest u de documenten die u wilt aanvragen. Deze documenten kunt u terugvinden onder het tabblad documenten. Bij documenten die verplicht zijn, staat het aantal automatisch op 1.

U drukt op "volgende" waarna het scherm "**Transport**" verschijnt.

Verscheppingsdatum* 01-03-2024

Plaats van vertrek* Moerdijk

Transportmiddel* Vrachtwagen

Naam/nummer transportmiddel AB-12-CD

Containernummer Not applicable

Zegelnummer Not applicable

Voeg vervoermiddel

Vorige Bewaar

Vul bij "plaats van vertrek*" de plaatsnaam van de opslaglocatie in.

Kies het juiste "transportmiddel*" waarin de zending naar Groot-Brittannië vervoerd wordt.

Bij "naam/nummer transportmiddel" kan:

- indien dit van toepassing is, "groupage" worden ingevuld. Voor voorwaarden en regels zie [Import groupage or mixed load consignments of animal products into Great Britain from 2024 - GOV.UK \(www.gov.uk\)](https://www.gov.uk/government/news/import-groupage-or-mixed-load-consignments-of-animal-products-into-great-britain-from-2024) en [Groepagevervoer naar Verenigd Koninkrijk | Brexit | NVWA](#)
- "sealed pallet" worden ingevuld, indien er gebruik wordt gemaakt van palletverzegeling. Het zegelnummer van de pallet(s) wordt dan vermeld onder "Zegelnummer".

Velden die hier niet van toepassing zijn en die geen rood sterretje hebben vult u in met "not applicable". Als het wel van toepassing is maar u gaat de gegevens later doorgeven via IPAFFS, dan vult u "not mentioned" in.

Na het invullen van alle gegevens op dit scherm drukt u op "**bewaar**".

2. TABBLAD ZENDING

Onderstaand scherm verschijnt:

108933111

Kopieer Controleer Intrekken Replace

Zending Orderregel Zekerheden Documenten GB - 108933111 - vers pluimveevlees - 01-03-2024

Productnaam: vers pluimveevlees
Exportdatum: 01-03-2024
Referentie: |
Status: Controleer Zekerheden

Stand van zaken EKS
Reguliere aanvraag.

Oorsprong
Adres exporteur*
Eigen Code of adres +
Adres opslag locatie*
Eigen Code of adres +

Bestemming
Adres consignee*
Eigen Code of adres +

Annuleer Bewaar

Dit tabblad bevat alle gegevens die op de **gehele zending** van toepassing zijn.

“Referentie”:

Dit veld wordt niet zichtbaar op het certificaat. Het is bedoeld voor uw eigen administratie (bijvoorbeeld om andere exportdocumenten, zoals CMR en BL te koppelen aan het certificaat) en kan ook gebruikt worden om aan te geven dat u de aanvraag nog moet aanvullen of corrigeren.

Referentie
invulhulp vers pluimveevlees

De gegevens verschijnen vervolgens in de kolom “Uw referentie” op het beginscherm:

Aanvraa... ▼	Datum	Exportdatum	Uw Referentie	Consignee	Land	Product
108933111	03-02-2024	01-03-2024	invulhulp vers plui...		GB	vers plui...

Onder “**Oorsprong**” staan volgende 2 invulvelden opgenomen:

Bij “**Adres Exporteur***” vult u de NAW gegevens in van de exporteur. Deze hoeft niet in Nederland gevestigd zijn.

Bij “**Adres opslaglocatie***” vult u de adresgegevens in van de opslaglocatie. Deze moet in Nederland liggen. U heeft gecontroleerd dat deze een protocolregistratie heeft voor Groot-Brittannië (Exportkanalisatieprotocol (EKP)).

Om een opslaglocatie toe te voegen, drukt u op het plusje naast het veld. Het volgende scherm verschijnt waar de gegevens kunnen worden ingevuld. Druk na invullen op "Bewaar".

Nieuwe opslaglocatie

Er is een fout opgetreden
CLE-16200 : Het veld postcode mag geen spaties bevatten

Code *
GTST

Straatnaam
Hoofdstraat

Huisnummer
1

Toevoeging

Postcode
1234AA

Plaats
Meerdijk

Land
Nederland

Annuleer Bewaar

Onder "**Bestemming**" staan volgende 2 invulvelden opgenomen:

Bij "**Adres consignée**" vult u de NAW-(Naam, Adres, Woonplaats) gegevens (fysiek adres) in van het ontvangende bedrijf.

Hier mogen geen VAT-nummers, telefoonnummers of andere zaken die niets met de NAW-gegevens te maken hebben, worden vermeld. Ook hier kunt u met het plusje een consignee toevoegen.

De gegevens van de consignee verschijnen vervolgens in de kolom "Consignee" op het beginscherm.

Aanvraa...	Datum	Exportdatum	Uw Referentie	Consignee	Land	Product	Status	Be...
108933111	03-02-2024	01-03-2024	invulhulp vers plu...	BRITISH POULTRY B...	GB	vers pluimveevlees	Controleer Z...	<input type="checkbox"/>

Ingevuld ziet het tabblad "Zending" er als volgt uit:

Productnaam
vers pluimveevlees

Exportdatum
01-03-2024

Referentie
invulhulp vers pluimveevlees

Status
Controleer Zekerheden

Stand van zaken EKS
Reguliere aanvraag.

Oorsprong

Adres exporteur*
GTST

Adres opslag locatie*
GTST

Pluimveebedrijf GTST
Hoofdstraat 1
1234 AA Meerdijk

Hoofdstraat 1
1234AA Meerdijk
Nederland

Bestemming

Adres consignee*
Hulp

BRITISH POULTRY B.V.
10 DOWNING STREET
AB1 GLOUSTERSHIRE

Land van bestemming
Groot-Brittannië (en Noord-Ierla

Als u verder naar beneden scrolt komt het volgende onderdeel in beeld: "**certificaatkenmerken**":

Certificaatkenmerken

Identificerende marking*
Pallet number: PL1234A, PL1234B, PL1234C

Transport condities*
Gekoeld

Naam van opslaglocatie*
Pluimveebedrijf GTST

Erkenningsnummer opslaglocatie*
NL01234EG

Plaats van laden*
Calais/Train Eurotunnel

ISO landcode + regio code exportlocatie*
NL-1

Grenscontrolepost in VK
Sevington

Bij "**Identificerende markering**" kan een duidelijke, onlosmakelijke koppeling met de zending worden ingevuld. Het doel van de koppeling is dat de zending door middel van het certificaat kan worden geïdentificeerd. Dat kan bijvoorbeeld door een uniek nummer dat zowel op de zending als op het certificaat staat vermeld. Een EG-nummer is hiervoor niet geschikt.

Bij "**Naam van opslaglocatie**" vult u de naam van de opslaglocatie in, deze moet overeenkomen met de naam die in het erkenningensysteem van de NVWA bekend is.

Bij "**Erkenningsnummer opslaglocatie**" vult u het erkenningsnummer in als : NLXXXEG

Bij "**Transport condities**" en "**Grenscontrolepost in VK**" kiest u uit het wat van toepassing is.

Hoe "**Plaats van laden**" moet worden ingevuld, wordt toegelicht in [How to complete a health certificate to export to Great Britain - GOV.UK \(www.gov.uk\)](https://www.gov.uk/guidance/how-to-complete-a-health-certificate-to-export-to-great-britain) onder box I.13.

Gevraagd wordt om de plaatsnaam en het vervoermiddel, waarmee het Kanaal of de Noordzee wordt overgestoken. Bijv.: "Hoek van Holland/Ferry" of "Calais/Train Eurotunnel".

Bij "**ISO landcode + regiocode exportlocatie**" vult u NL-0 of NL-1 in. U zoekt in de lijst [EU and EFTA countries approved to export animals and animal products to Great Britain - data.gov.uk](https://data.gov.uk/dataset/eu-and-efta-countries-approved-to-export-animals-and-animal-products-to-great-britain) op welke code geldt voor de opslaglocatie. Als deze code NL-2 is kan er geen certificaat verstrekt worden.

Als u verder naar beneden scrolt, komt het volgende onderdeel in beeld: "**Exporteiskenmerken**":

The screenshot shows a form titled "Exporteiskenmerken" with the following fields and values:

Behandeling	Exportcertificering van EU-waardig product	Diersoort vlees	KIP
Gehele zending: geef optie van toepassing voor verklaring AH/T005	Alle dieren werden ooit geïmporteerd uit toegestaan land (muv uit...)	KETENFASE	UITSNIJDEN
M.b.t. Al: de zending bevat vlees van	Ongevaccineerde dieren	Origine product	Nederland
Origine vlees	Nederland		

Bij "**Gehele zending ... (AH/T005)**" moet uit het de optie gekozen worden die voor **de gehele zending** van toepassing is.

Let op! Het is belangrijk om de juiste optie te selecteren zodat de juiste verklaringen op het certificaat worden getoond.

The screenshot shows a dropdown menu with the following options:

- Alle dieren werden ooit geïmporteerd uit GB
- Alle dieren werden ooit geïmporteerd uit toegestaan land (muv uit GB)
- Alle dieren zijn geboren en gehouden in land van slachten
- Deel van de dieren is geboren, gehouden en geslacht in zelfde land + deel is geïmporteerd GB
- Deel van de dieren is geboren, gehouden en geslacht in zelfde land + deel is geïmporteerd uit toegestaan land (muv GB)
- Deel van de dieren is geïmporteerd uit toegestaan land (muv GB) + deel is

Bij "**Ketenfase**" bepaalt de locatie van waaruit geëxporteerd wordt wat hier van toepassing is.

BEWERKEN: export vanaf vleesproductenbedrijf

INVRIEZEN: export vanaf koelvrieshuis of opslaglocatie (shelf stable)

SLACHTEN export vanaf slachthuis

UITSNIJDEN export vanaf uitsnijderij, losstaand of verbonden aan het slachthuis

Bij "Origine product" en "Origine vlees" kunt u onder het tabblad "Zending" maar 1 land kiezen (dit betreft een beperking in het systeem die verder geen gevolgen heeft). Het land moet wel van toepassing zijn op de zending.

- Origine vlees: dit is het land waar het slachthuis staat
- Origine product: dit is het land waar het EG-merk op het product gezet is.

Let op! U dient vervolgens wel onder het tabblad "Orderregel" origine vlees per orderregel op te splitsen. Zie verder onder tabblad orderregel.

Als u verder naar beneden scrolt, komt het volgende onderdeel in beeld: "**Transport**":

The 'Transport' form includes the following fields and values:

Verschepingsdatum*	01-03-2024	Plaats van vertrek*	Moerdijk
Transportmiddel*	Vrachtwagen	Naam/nummer transportmiddel	AB-12-CD
		Containernummer	Not applicable
		Zegelnummer	Not mentioned

Deze gegevens worden automatisch overgenomen van wat u eerder heeft ingevuld en kunnen hier eventueel worden aangepast.

Druk op "Bewaar" en wacht tot de melding dat er succesvol is opgeslagen.

Success message: Opgeslagen Succesvol opgeslagen

Productnaam	Exportdatum	Referentie	Status
-------------	-------------	------------	--------

U kunt nu naar het volgende tabblad.

3. TABBLAD ORDERREGEL

The 'Orderregel' form displays the following information:

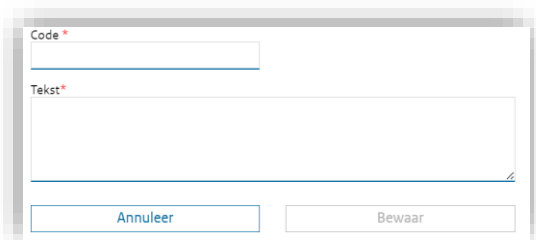
Regel	0001	Referentie	filets eigen	Aantal	111	Handelseenheid	Carton
Productnaam	vers pluimveevlees	Artikelomschrijving (eigen)*	Eigen code CHICKEN BREAST	Slachtdatum	31-01-2024	t/m	
				Productiedatum	01-02-2024	t/m	
				Invriesdatum		t/m	
				Bruto hoeveelheid	1.115	Netto hoeveelheid*	1.110
						Eenheid *	kg

Bij "**Referentie**" kunt u een referentie per orderregel invoeren. Deze komt niet op het certificaat en is bedoeld voor uw eigen administratie.

Bij "**Artikelomschrijving (eigen) ***" moet de omschrijving komen die overeenkomt met het product. Bij voorkeur wordt dezelfde benaming als op het etiket gebruikt en in de Engelse taal (export naar Groot-Brittannië).

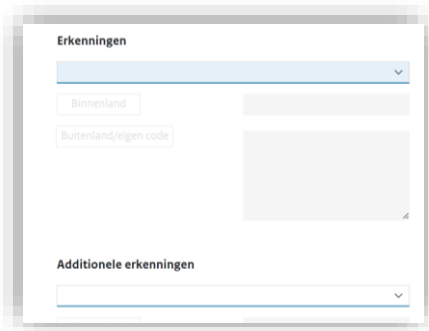
Let op! Op het certificaat mogen geen verwijzingen naar kwaliteitseisen of niet-meetbare gegevens vermeld staan. Bij twijfel kunt u dit navragen bij uw bedrijvenbeheerder of via nvwacoa@nvwa.nl.

U kunt bij artikelomschrijving (eigen) ook eigen codes aanmaken wanneer u vaak dezelfde producten exporteert door op het plusje te drukken. Bij "**Code ***" moet een nummer ingevuld worden om een nieuw artikel aan te maken.

A screenshot of a web form. It has two input fields: 'Code *' (a short text field) and 'Tekst *' (a larger text area). Below the fields are two buttons: 'Annuleer' and 'Bewaar'.

De overige velden spreken voor zich. Velden die niet van toepassing zijn, kunnen leeg worden gelaten. Bijvoorbeeld de invriesdatum bij gekoeld vervoer. Velden met een rood sterretje zijn verplicht. U kan maximaal 25 orderregels op een certificaat vermelden.

Als u verder naar beneden scrolt, komt het volgende onderdeel in beeld: "**Erkenningen**" en "**Additionele erkenningen**":

A screenshot of the 'Erkenningen' section. It features a dropdown menu at the top. Below it are two buttons: 'Binnenland' and 'Buitenland/eigen code'. To the right of these buttons is a large text area. At the bottom, there is another dropdown menu labeled 'Additionele erkenningen'.

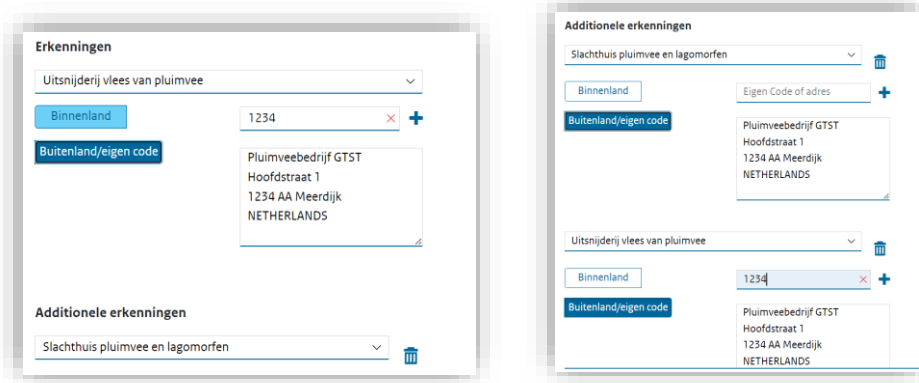
Bij "**Erkenningen**" moet u de erkenning invullen van het bedrijf die het EG-merk op het product geplaatst heeft.

Kies uit het dropdownmenu de juiste categorie (slachthuis, uitsnijderij, herverpakingsinrichting).

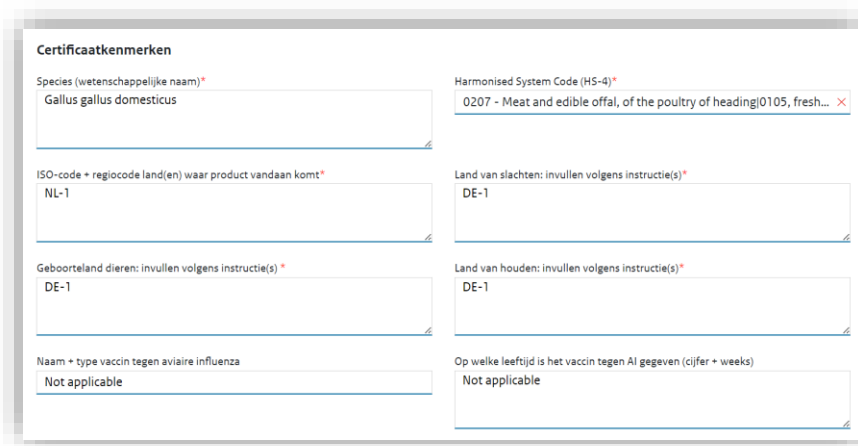
- Voor Nederlandse bedrijven kiest u "Binnenland" en kunt u het bedrijf kiezen uit de lijst.
- Voor buitenlandse bedrijven kiest u "Buitenland/eigen code" en vult u handmatig de gegevens in volgens de erkenning van de betreffende lidstaat. U kunt deze controleren op: [National websites - European Commission \(europa.eu\)](http://National websites - European Commission (europa.eu)). U kunt een eigen code aanmaken voor buitenlandse bedrijven waarvan u regelmatig producten ontvangt.

Bij "**Additionele erkenningen**" vult u alle bedrijven in de keten, vanaf slachthuisfase, in op dezelfde wijze. Dit betreft ook het bedrijf dat u bij "Erkenningen" al heeft ingevuld.

In dit voorbeeld gaat het om een fictief bedrijf, daarom moest gekozen worden voor Buitenland/eigen code.



Als u verder naar beneden scrolt, komt het volgende onderdeel in beeld: "**Certificaatkenmerken**":



Dit betreft gegevens die verschijnen op het certificaat.

Bij "**Species (wetenschappelijke naam)***" moet de wetenschappelijke naam van de diersoort vermeld worden, bijvoorbeeld voor kip is dat Gallus gallus of Gallus gallus domesticus.

Bij de "**Harmonised System Code (HS-4)***" kiest u uit het dropdownmenu de **4**-cijferige code die voor het product van toepassing is. Op het certificaat komt dan automatisch de juiste omschrijving onder HS-description (HS-4) te staan.

Let op! Wanneer u meer cijfers vermeld komt er "not mentioned" onder HS-description te staan.

Bij "**ISO-code + regiocode land(en) waar product vandaan komt***": zoek in de lijsten van Groot-Brittannië de juiste codes op volgens de instructie voor het betreffende product. Met behulp van de lijsten van Groot-Brittannië en de uitleg in de instructie dient de juiste code bepaald te worden van volgende certificaatkenmerken:

- Bij "**ISO-code + regiocode land(en) waar product vandaan komt***": het land (gebied) waar het identificatiemerken op het product werd aangebracht;
- Bij "**land van slachten: invullen volgens instructie(s)***": het land (gebied) waar het slachthuis staat.
Let op! Voor land van slachten kan er maar 1 land per orderregel opgenomen worden. De partij mag dus wel uit vlees van diverse slachthuizen samengesteld zijn zolang deze in dezelfde lidstaat gelegen zijn.
- Bij "**Geboorteland dieren: invullen volgens instructie(s)***": hier moet alleen de ISO-code van het land (of landen) ingevuld worden waar de dieren uit het ei zijn gekomen.
- Bij "**Land van houden: invullen volgens instructie(s)***": hier moet het land en gebied aangegeven worden waar de dieren werden gehouden voor het slachten.

Dit betreffen allemaal vrij invulvelden omdat er een ISO-code en regiocode moet worden ingevuld en deze niet in een dropdownmenu staan opgenomen.

Bij "**Naam + type vaccin tegen aviaire influenza**" vult u de naam en het type vaccin in (als de dieren zijn gevaccineerd tegen AI) en bij "**Op welke leeftijd is het vaccin tegen AI gegeven (cijfer + weeks)**". Bijv.: wanneer de dieren op 8 weken gevaccineerd werden vult u "8 weeks" in. Als de dieren niet gevaccineerd zijn, vult u in beide velden "Not applicable" in.

Als u verder naar beneden scrolt komt het volgende onderdeel in beeld: "**Exporteisenmerken**". Dit betreft gegevens die ~~niet exact~~ zoals ze ingevuld werden op het certificaat komen te staan. Deze zijn noodzakelijk voor het uitvoeren van de juiste controles en/of om de juiste tekst op het certificaat te laten verschijnen.

The screenshot shows a form titled "Exporteisenmerken" with the following fields:

Behandeling	Exportcertificering van EU-waardig product	Diersoort vlees	KIP
Gehele zending: geef optie van toepassing voor verklaring AH/T005	Alle dieren werden ooit geïmporteerd uit toegestaan land (muv uit...	KETENFASE	UITSNIJDEN
M.b.t. AI: de zending bevat vlees van	Ongevaccineerde dieren	Origine product	Nederland
Origine vlees	Nederland		

De exporteisenmerken worden automatisch overgenomen vanuit zendingniveau en moeten, daar waar nodig, aangepast worden per orderregel.

Als u verder naar beneden scrolt, ziet u het onderdeel "**Referentie geleidebiljetten**". Indien gewenst kunt u hier een geleidebiljet koppelen aan de orderregel door op de knop "Geleidebiljet koppelen" te drukken.

The screenshot shows a section titled "Referentie geleidebiljetten" with a blue button labeled "Geleidebiljet koppelen".

Vervolgens kunt u zoeken in geleidebiljetten door de velden in te vullen. Het veld "Referentie" betreft de referentie die in de geleidebiljet aanvraag van het "Van bedrijf" staat. Zoeken op "Datum opgesteld" gaat over het algemeen het snelst.

Uw referentie	Opgesteld	Netto	Vleesdeel	Slachtdatum van	Documenten
88888888-2406001	06-02-2024	40 kg	Chicken breast fillet	05-02-2024	

Vink het juiste geleidebiljet aan en druk op "Geleidebiljet koppelen".

Een andere mogelijkheid is om een orderregel te laten vullen vanuit een geleidebiljet. Kies hiervoor bij het tabblad "Orderregel" voor de knop "Uit geleidebiljet".

108999734

Kopieer Controleer Intrekken Replace

Zending **Orderregel** Zekerheden Documenten

GB - 108999734 - vers pluimveevlees - 29-02-2024

Nieuwe orderregel Importeer **Uit geleidebiljet** Exporteer alle regels

Zoek het geleidebiljet op en druk op "Voeg toe aan orderregels". U kunt daarna de orderregel aanpassen.

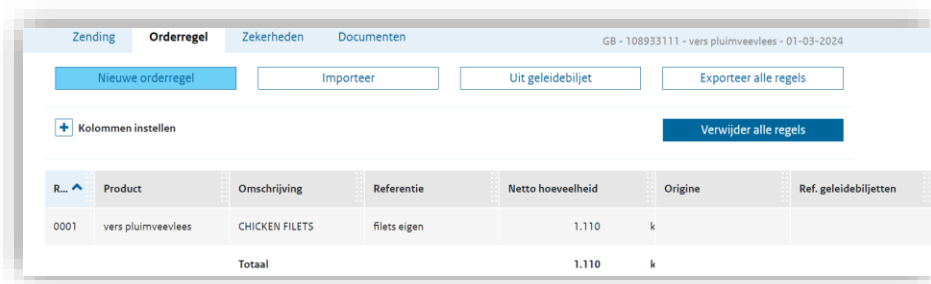
Geleidebiljetten of geleidebiljetnummers kunnen ook als inspectiedocument worden geüpload (zie tabblad "Zekerheden" en "Documenten").

Druk op "Bewaar" als de orderregel is afgerond.

Referentie geleidebiljetten

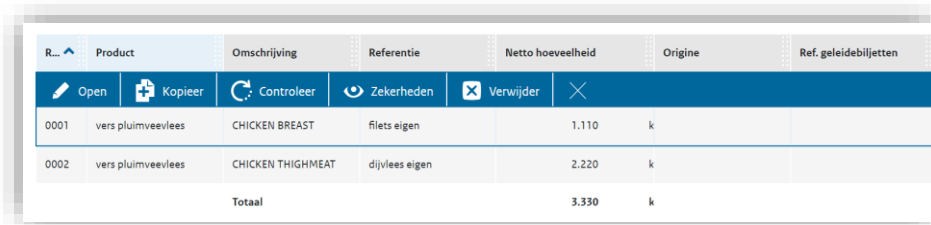
Annuleer Bewaar Bewaar en voeg partij toe

Let op! "Bewaar en voeg een partij" toe NIET gebruiken voor dit certificaat.

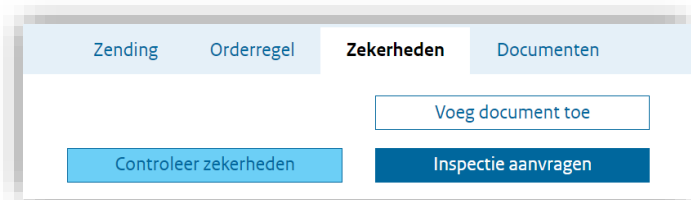


U kunt nu een volgende orderregel invoeren indien van toepassing door op **“nieuwe orderregel”** te klikken.

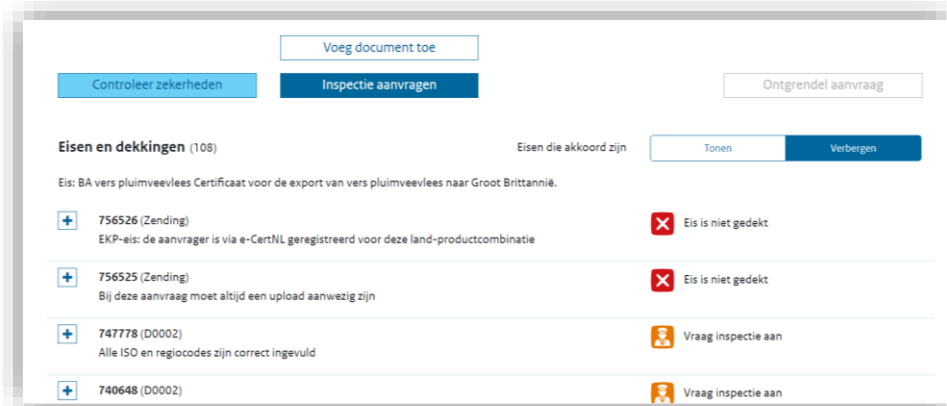
U kunt altijd een orderregel aanpassen tot aan het inspectiemoment door erop te klikken:



4. TABBLAD ZEKERHEDEN



Na het drukken op **“Controleer zekerheden”** ziet u welke eisen u zelf moet controleren en kunnen aantonen bij een fysieke of administratieve controle.



Als alle orderregels compleet zijn, kunt u hier de gevraagde documenten uploaden (zie instructie) en de inspectie aanvragen. Als u de documenten nog niet (volledig) heeft, kunt u deze uploaden (of geleidebiljet

koppelen aan een orderregel) tot aan het inspectiemoment. U kunt wel de inspecties aanvragen, ook al staat de eis op rood.

Als de eis "**EKP-eis: de aanvrager is via e-CertNL geregistreerd voor deze land-productcombinatie**" op rood gaat, betekent dit dat u niet met een geldig protocol geregistreerd bent. U zult dit eerst moeten regelen alvorens dit product te kunnen exporteren. Ga voor meer informatie naar: [Exportkanalisatieprotocol \(EKP\): Exportcertificering vlees en vis naar Groot-Brittannië | Voorschrift | NVWA](#).

Om de aanvraag in te dienen en het inspectiemoment vast te leggen, klik op "**Inspectie aanvragen**". Er verschijnt vervolgens een pop-upvenster:

Inspectie aanvragen

Contactpersoon
Functioneel Beheerxxxx

Opslaglocatie*
Test opslaglocatie

Straat 1-a
1234AB Plaats
Nederland

Datum inspectie*
28-02-2024

Begintijd*
12:00

Let op: als u een beoordeling aanvraagt, gaat deze order op slot en kan nog maar een deel van de aanvraag bewerkt worden.

Annuleer Vraag aan

Vul de gewenste datum van de inspectie in (maximaal 1 werkdag voorafgaand aan de exportdatum) en vul de tijd in waarop u de zending klaarzet voor inspectie. Het inspectiemoment moet liggen op een werkdag tussen 08.00 en 17.00 uur.

Als de gegevens correct zijn ingevuld, druk op "**Vraag aan**". De aanvraag is vanaf dit moment ingediend en u ontvangt een e-mail met een overzicht "Bevestiging opgegeven inspectiemoment". **De aanvraag moet vóór 7.30 uur op de werkdag vóór het inspectiemoment zijn ingediend.**

Als de inspectiedatum meer dan 1 werkdag ligt voor de exportdatum gaat de aanvraag op rood en moet u een nieuwe aanvraag doen.

Na het indienen komt "Wacht op resultaten" te staan bij de drie EKP-eisen op zendingniveau. Deze drie eisen staan er altijd, ongeacht of de aanvraag geïnspecteerd gaat worden.

The screenshot shows the 'Zekerheden' (Requirements) tab for application 108999734. At the top, there are navigation tabs: 'Zending', 'Orderregel', 'Zekerheden', and 'Documenten'. The 'Zekerheden' tab is active. Below the tabs, there are buttons for 'Voeg document toe', 'Controleer zekerheden', 'Inspectie aanvragen', and 'Ontgrendel aanvraag'. The main content area is titled 'Eisen en dekkingen (72)'. It shows a list of requirements with their status:

- 756525 (Zending)**: Bij deze aanvraag moet altijd een upload aanwezig zijn. Status: ✘ Eis is niet gedekt.
- 756527 (Zending)**: EKP-eis: vastlegging resultaat eventuele steekproef (op locatie) STEEKPROEFEIS. Status: ⌚ Wacht op resultaten.
- 758987 (Zending)**: EKP-eis: vastlegging resultaat eventuele verzwaarde inspectie (op locatie) TOEZICHTTEIS. Status: ⌚ Wacht op resultaten.
- 756528 (Zending)**: EKP-eis: vastlegging resultaat eventuele steekproef (administratief op afstand) STEEKPRO... Status: ⌚ Wacht op resultaten.
- 777619 (Zending)**: De exportdatum is niet later dan de afgesproken termijn na inspectiedatum. Status: ✔ Akkoord.

Om documenten te uploaden in de aanvraag, klik bovenin het tabblad op **“Voeg document toe”**. De knop “Voeg document toe” staat ook onder tabblad “Documenten”.

5. TABBLAD DOCUMENTEN

The screenshot shows the 'Documenten' (Documents) tab for application 108999734. At the top, there are navigation tabs: 'Zending', 'Orderregel', 'Zekerheden', and 'Documenten'. The 'Documenten' tab is active. Below the tabs, there are buttons for 'Kopieer', 'Controleer', 'Intrekken', and 'Replace'. The main content area is titled 'Exportdocumenten'. It shows a table of export documents:

Aantal	Soort exportdocument	Taal	Documentnummer	Document
<input type="text" value="1"/>	Handwijzer voor waarmerken HC	Nederlands	294538806	
<input type="text" value="1"/>	Veterinair certificaat uniforme garanties (NVWA)	Engels	294538814	

Below the table, there are options for 'Keuzevelden' (checked) and 'Verklaringsteksten' (unchecked). At the bottom, there is a button 'Voeg document toe'.

In het tabblad “Documenten” kunt u de aangevraagde documenten vinden en openen.

U kunt inspectiedocumenten uploaden via de knop **“Voeg document toe”**.

Controleer ruim voor het inspectiemoment of de aanvraag compleet en naar waarheid is ingevuld en open het certificaat of dit de juiste verklaringen weergeeft:

GEZONDHEIDSCERTIFICAAT
(veterinair certificaat)

certificaatnummer: NOT VALID FOR EXPORT

Page 1 of 3

Koninkrijk der Nederlanden Ministerie van Landbouw, Natuur en Voedselkwaliteit	Kingdom of the Netherlands Ministry of Agriculture, Nature and Food Quality	Königreich der Niederlande Ministerium für Land- wirtschaft, Natur und Lebensmittelqualität	Royaume des Pays-Bas Ministère de l'Agriculture, de la Nature et de la Qualité des Aliments	Reino de los Países Bajos Ministerio de Agricultura, Naturaleza y Calidad Alimentaria
Nederlandse Voedsel- en Warenautoriteit	Netherlands Food and Consumer Product Safety Authority	Niederländische Behörde für Lebensmittel- und Produktsicherheit	Autorité néerlandaise de sécurité sanitaire de l'alimentation et des produits de consommation	Autoridad holandesa de la seguridad Alimentaria y de los Productos de consumo
Gezondheidscertificaat	Health Certificate	Gesundheitsbescheinigung	Certificat Sanitaire	Certificado Sanitario

VETERINARY CERTIFICATE FOR THE EXPORT OF MEAT OF POULTRY FROM THE NETHERLANDS
TO GREAT BRITAIN

I. IDENTIFICATION OF THE PRODUCTS

Product no.	Product	Species (Scientific Name)	Country of origin	Approval no.
0001	CHICKEN BREAST	Gallus gallus domesticus	NL-1	1234
0002	CHICKEN THIGHMEAT	Gallus gallus domesticus	NL-1	1234

Product no.	HS-code	HS-description (HS-4)	Number of packages	Total net weight	Total gross weight
0001	0207	Meat and edible offal, of the poultry of heading 0105, fresh, chilled or frozen	111	1,110.00 kg	1,115.00 kg
0002	0207	Meat and edible offal, of the poultry of heading 0105, fresh, chilled or frozen	222	2,220.00 kg	2,230.00 kg

Product no.	Slaughter date	Production date	Freeze date
0001	31-JAN-2024	01-FEB-2024	Not mentioned
0002	01-FEB-2024	01-FEB-2024	Not mentioned

Product no.	Origin meat	Origin animal (bred)	Origin animal (born)	Name and type used vaccin	Vaccin used at age of
0001	DE-1	DE-1	DE-1	Not applicable	Not applicable
0002	NL-1	DE-1	DE-1	Not applicable	Not applicable

Commodity certified for : Human consumption
 Marks : Pallet number: PL1234A, PL1234B, PL1234C
 Transport conditions : Chilled
 Container number : Not applicable
 Seal number : Not mentioned

II. ORIGIN OF THE PRODUCTS

Product no.	Approval no.	Name and address
All	1234	Pluimveebedrijf GTST Hoofdstraat 1 1234 AA Meerdijk NETHERLANDS

Product no.	Additional approvals	Approval no.	Name and address
All	Slaughter house	NL0987	Pluimveebedrijf GTST Hoofdstraat 1 1234 AA Meerdijk NETHERLANDS
All	Cutting plant	1234	Pluimveebedrijf GTST Hoofdstraat 1 1234 AA Meerdijk NETHERLANDS
All	Cold store	Not mentioned	Not mentioned

Name and address consignor : Pluimveebedrijf GTST
 Hoofdstraat 1
 1234 AA Meerdijk
 The Netherlands

Date of departure : 01-MAR-2024
 Place of dispatch : Pluimveebedrijf GTST

certificaatnummer: NOT VALID FOR EXPORT
Page 2 of 3

Hoofdstraat 1
1234AA Meerdijk
Nederland
NLO1234EG
Place of loading : Calais/Train Eurotunnel
Country of export : 1

III. DESTINATION OF THE PRODUCTS
Means of transport : Truck
Identification of the means of transport : AB-12-CD
Entry BCP : Sevington
Name and address consignee : BRITISH POULTRY B.V.
10 DOWNING STREET
AB1 GLOUSTERSHIRE
GREAT BRITAIN

IV. HEALTH ATTESTATION
ANIMAL HEALTH
I, the undersigned official veterinarian, hereby certify that the fresh poultry meat described in Part I of this certificate:

- AH/T005 Animal territory (residency)
Has been obtained from poultry which has been kept in:
The territory(ies) of code(s)<see table Part I>;
Compartment(s)(see table Part I);
been imported as 'poultry other than ratites' from:
- (A) third country(ies) listed for that commodity;
- AH/T105 Territory requirements
Comes from:
The territory(ies) of code(s) <see Part I>;
Which at the date of issue of this certificate was (were) free from Newcastle Disease and:
Was (were) free from Highly Pathogenic Avian Influenza;
- AH/E400 Establishment requirement
Has been obtained from poultry coming from establishments:
a. Which are not subject to any animal health restriction;
b. Within a 10 km radius of which, including, where appropriate, the territory of a neighbouring country, there has been no outbreak of highly pathogenic avian influenza or Newcastle disease for at least the previous 30 days;
- AH/A100 Animal requirements (vaccination)
Has been obtained from animals which:
Has not been vaccinated against avian influenza;
- AH/A301 Animal requirements (slaughter)
Has been obtained from poultry that:
a. Has been slaughtered on (dd/mm/yyyy) or between (dd/mm/yyyy) and (dd/mm/yyyy); <see table Part I>
b. Has not been slaughtered under any animal-health scheme for the control or eradication of poultry diseases;
c. During transport to the slaughterhouse, did not come into contact with poultry infected with highly pathogenic avian influenza or Newcastle disease;
- AH/P602 Product requirement
a. Comes from an approved slaughterhouse which, at the time of slaughter, were not under restrictions owing to a suspected or confirmed outbreak of highly pathogenic avian influenza or Newcastle disease and within a 10 km radius of which there has been no outbreak of highly pathogenic avian influenza or Newcastle disease for at least the previous 30 days;
b. Has not been in contact at any time during slaughter, cutting, storage or transport with poultry or meat of lower health status.

ANIMAL WELFARE
AW/001 Animal welfare
The product of animal origin described in Part I of this certificate derives from animals which have been handled in the slaughterhouse before and at the time of slaughter or killing in accordance with GB animal welfare requirements.

PUBLIC HEALTH
I, the undersigned official veterinarian, declare that I am aware of the relevant requirements of the GB

- Regulations, and certify that the meat of poultry described in Part I of this certificate was produced in accordance with those requirements, in particular that:
- PH/E100A Establishment requirements
The establishment(s) where the product(s) come(s) from operate(s) under the HACCP principles in accordance with GB regulations;
- PH/P104 Production requirements
Has been produced in compliance with the relevant GB regulation;
- PH/I001 Inspection requirements
The meat has been found fit for human consumption following ante-mortem and post-mortem inspections in accordance with GB regulations;
- PH/MK001 Marking requirements
The product(s) described in Part I of this certificate has (have) been marked in compliance with the relevant GB regulations;
- PH/MB001A Microbiological criteria
The product(s) described in Part I of this certificate satisfies (satisfy) the relevant microbiological criteria set in GB regulations;
- PH/RP001 Residue plans
The guarantees provided by the residue monitoring plans submitted to GB by the country of origin are fulfilled, in accordance with GB regulations.

By signing this certificate, I certify that the requirements laid out above and in the accompanying notes for completion have been met.

Als er geen tekortkomingen zijn vastgesteld, wordt de aanvraag een uur na het inspectiemoment goedgekeurd. Na het uitvoeren van "Controleer Zekerheden", krijgt de aanvraag de status "Akkoord".

Na het drukken op "**Vraag afgifte documenten aan**" wordt de aanvraag direct gewaarmerkt en is het certificaat verstrekt. Afgifte documenten is alleen mogelijk op werkdagen.

6. INSPECTIEMOMENT

Op het inspectiemoment zijn er 3 mogelijkheden:

U krijgt een **fysieke inspectie**. De inspecteur controleert op locatie de zending en de documenten. Als er iets aangepast moet worden, krijgt u een hersteltijd als dit mogelijk is.

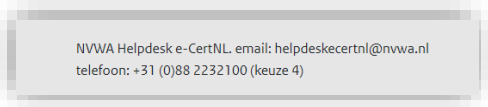
U krijgt een **administratieve inspectie**. Inspecteurs bij certificeren op afstand of u de juiste documenten "volledig heeft geüpload. Zorg dat uw contactgegevens kloppen en houd uw mailbox in de gaten. Als er geen opmerkingen zijn, zal de inspecteur de inspectie op groen zetten en merkt u daar niets van. Als er wel opmerkingen zijn, ontvangt u een mail met de benodigde aanpassingen en een tijdstip waarop deze opgelost moeten zijn. Als u de aanpassingen gedaan heeft, meldt u dit per reply op de mail.

U krijgt **geen inspectie**.

Vanaf een uur na het inspectiemoment kunt u op "**afgifte**" drukken.

Punten van aandacht:

1. Om de aanvraag op status "akkoord" (groen) te zetten dient u op controleer zekerheden te drukken een uur na het inspectiemoment.
2. Als de zending na anderhalf uur dan nog niet op groen gaat, kunt u contact opnemen met de helpdesk. De contactgegevens staan onderaan elk tabblad:



NVWA Helpdesk e-CertNL email: helpdeskecertnl@nvwa.nl
telefoon: +31 (0)88 2232100 (keuze 4)

Na afgifte van het document heeft dit een nummer rechtsboven, staat de naam van de dierenarts die het heeft gewaarmerkt in het ondertekenblok en is het voorzien van een e-seal. Het printen van het document heeft geen meerwaarde. Het digitale document moet worden geüpload in IPAFFS.

De tijdsloten:

Bij de **aanvraag** gaan de volgende 3 punten op slot:

1. de exportdatum,
2. de inspectiedatum en -tijd,
3. het soort certificaat.

Alle overige gegevens dienen bij een aanvraag ingevuld te worden, maar kunnen nog bewerkt worden tot aan het inspectiemoment.

Op het **inspectiemoment** gaat de rest van de gegevens in het certificaat ook op slot, behalve de last minute gegevens.

Deze last minute gegevens zijn:

1. aantallen en gewichten (kunnen alleen naar omlaag gebracht worden)
2. de transportgegevens.

Bij **afgifte documenten** gaan ook de last minute gegevens op slot.